

**Volière vereniging**

***Leeuwarder Vogelvrienden***

Opgericht 21 Januari 1972

**Maart 2023**



52e Jaargang

[www.leeuwardervogelvrienden.com](http://www.leeuwardervogelvrienden.com)

**pets  
place<sub>XL</sub>**



# Bezoek onze prachtige winkel

**Pets Place Leeuwarden** | Coopmansstraat | 058-2124300  
leeuwarden.coopmanstraat@petsplace.nl

**Maandag** 13:00 - 18:00

**Dinsdag** 09:30 - 18:00

**Woensdag** 09:30 - 18:00

**Donderdag** 09:30 - 21:00

**Vrijdag** 09:30 - 18:00

**Zaterdag** 09:30 - 17:00



Maandblad van de Volièrevereniging

## *Leeuwarder Vogelvrienden*

Aangesloten bij de Nederlandse Bond van Vogelliefhebbers.

Ingeschreven bij de KvK onder nummer 40000563

Bestuurssamenstelling:

Voorzitter:

**Jacob Smink** 058-267269 [voorzitter@leeuwardervogelvrienden.com](mailto:voorzitter@leeuwardervogelvrienden.com)

Secretaris:

**Jenneke Stienstra** 058-2882371 [secretaris@leeuwardervogelvrienden.com](mailto:secretaris@leeuwardervogelvrienden.com)

Penningmeester:

**Wybe Kooij** 058-2896434 [penningmeester@leeuwardervogelvrienden.com](mailto:penningmeester@leeuwardervogelvrienden.com)

2<sup>e</sup> Secretaris:

**Willem Wijkhuizen** 0511-473184 [secretaris2@leeuwardervogelvrienden.com](mailto:secretaris2@leeuwardervogelvrienden.com)

2<sup>e</sup> Penningmeester en website:

**Hans Talman** 0511-476967 [webmaster@leeuwardervogelvrienden.com](mailto:webmaster@leeuwardervogelvrienden.com)

**Correspondentieadres:** Haersmastins 26, 8925 EJ LEEUWARDEN

**Bankrekening:** NL30 INGB 000.26.19.644

---

Ringencommisaris:

**Mark Kooij** 058-8446026 [ringencommissaris@leeuwardervogelvrienden.com](mailto:ringencommissaris@leeuwardervogelvrienden.com)

Tentoonstellingssecretaris:

**Willem Wijkhuizen** 0511-473184 [tentoonstelling@leeuwardervogelvrienden.com](mailto:tentoonstelling@leeuwardervogelvrienden.com)

**TT rekening NL27 INGB 067.81.11.790**

**t.n.v. Leeuwarder Vogelvrienden**

---

Bezoek onze website via: <https://leeuwardervogelvrienden.com/>

---

Opzegging lidmaatschap per kalenderjaar voor 1 januari of 1 juli bij de secretaris.

---

Erevoorzitter: Siebe de Haan

Erelid: Martin van Wijngaarden

Lid van verdienste: W. Kramer-de Jager

---

Opzegging van het lidmaatschap moet plaatsvinden 3 maanden voor bovenstaande data van het verenigingsjaar en kan alleen via het adres van de secretaris.  
Haersmastins 26 8925 EJ Leeuwarden





# Leeuwarder Vogelvrienden

voorwoord maart 2023

Beste Vogelvrienden(innen),

De weken en maanden vliegen voorbij, de maart vergadering is aanstaande, gelijktijdig wordt in Harkema de District vergadering gehouden, waarvoor wij ons netje hebben afgemeld. We kunnen niet op twee plaatsen tegelijk zijn. Het is mij nog even een raadsel waarom na zoveel jaren men voor een andere locatie heeft gekozen. Maar daar kom ik vast nog wel eens achter.

Ik heb het jaarverslag 2022 van de NBvV alsmede de stukken voor de algemene vergadering van 13 mei a.s. doorgeworsteld, de rode draad is de vergrijzing van de leden, regelgeving en politieke besluitvorming om het houden van dieren aan banden te leggen, kosten stijgingen en dalende inkomsten door het terug lopende aantal leden.

Financieel ziet er nog gezond uit, maar zorgen voor de toekomst zullen zeker komen. Over de verhoging van de bondsbijdrage hebben wij de vorige vergadering al gesproken, wij zullen deze tendens volgen.

Uiteraard is het 44 bladzijden tellende Jaarverslag voor u ter inzage, laat het ons weten als u dit wilt inzien.

Komende vrijdag zal Martin ons vermaken met een verslag van een van zijn bijzondere reizen. Ik hoop van harte op een grote opkomst, laten wij als vereniging zien dat we springlevend zijn en genieten van onze vereniging.

Wilt u bericht van aanwezigheid mailen aan [secretaris@leeuwardervogelvrienden.com](mailto:secretaris@leeuwardervogelvrienden.com)

Graag allemaal tot ziens op de vergadering in de ScanTriHal.

Jacob Smink



# *Leeuwarder Vogelvrienden*

## **Agenda 31 maart 2023. Aanvang 20:00 uur**

1. Opening.
2. Notulen van de vorige vergadering.
3. Bestuurlijke zaken.
  - a. berichten van verhindering.
  - b. ingekomen en uitgaande correspondentie.
  - c. mededelingen bestuur
  - d. Lief en leed commissie
  - e. Bijzonderheden agenda district vergadering
4. Vraag en aanbod
5. Pauze met loten verkoop
6. Reisverhaal Martin van Wijngaarden
7. Pauze met trekking verloting.
8. Rondvraag
9. Sluiting bijeenkomst.





# Feddema Vogels & Fourage

Handel in diverse soorten vogels en diervoeders

Blaulânsreed 5 Wâlterswâld | Mob. 0625238597 | Tel. 0511 421988 | feddemavogels@hotmail.com

Openingstijden: donderdag 9.00 tot 18.00 uur | vrijdag 9.00 tot 18.00 uur | zaterdag 9.00 tot 16.00 uur

## Vogro

Grof parkiet	17,50
Parkiet	17,50
Tropisch	20,00
Kanarie	18,85
Agapornis	17,50
Eivoer	23,50

## Aanbieding

Kanariezaad	Vanaf 18,85
Bodembedekking	Vanaf 2,00
Eivoer 5 kg	Vanaf 7,50



**Bijna alles voor uw vogelhobby**

# Ruime keuze in stadskietsen



De fiets wordt steeds populairder. Ook in de stad. Gezond, handig en beter voor het milieu. Meindert Fietsspecialist heeft een ruime collectie stadskietsen. Van diverse merken, in verschillende uitvoeringen en in diverse prijsklassen. Er is altijd een fiets die bij u past. U bent welkom voor een proefrit!



**BURGUM**  
**HURDEGARYP**

Tj. Geartsstraat 9  
Rijksstraatweg 126

**LEEWARDEN**  
**LEEWARDEN**

Leeuwerikstraat 147  
Archipelweg 44


[WWW.MEINDERTFIETS.NL](http://WWW.MEINDERTFIETS.NL)

*Dé specialist in tweewielers!*



De volière-vereniging

*"Leeuwarder Vogelvrienden"*



---

## Notulen 24 Februari 2023

### Opening: 20.00 uur:

De voorzitter heet de leden van harte welkom op onze vergadering van februari, hij ziet een paar nieuwe gezichten. Gasten voor de lezing van Jelmer Huisman over prachtvinken.

We gaan snel door de agenda punten heen zodat we naar de interessante lezing kunnen.

Deze avond zijn er 28 leden aanwezig.

### Notulen 27 januari 2023

Notulen worden goedgekeurd.

### Bericht van verhindering:

- Robert Papa
- Martin van Wijngaarden
- Johan Beckers
- Sytse en Joke vd Heide

### Ingekomen en uitgaande correspondentie:

District Friesland: Notulen vergadering van 30 september 2022

N.B.v.V. voorlichtingsbulletin februari 2023

### Mededelingen Bestuur, Evaluatie TT 2022:

De TT commissie is bij elkaar geweest en hebben een evaluatie gehad over onze tentoonstelling van december 2022. Ook voor ons was het een beetje weer wennen nadat we 2 keer geen TT hadden gehad, Wij komen hier de volgende keer op terug. Er moeten nog een paar dingetjes uitgewerkt worden. Verbeter punten en suggesties zijn altijd welkom.

Rudie kramer wil graag een compliment geven over de mooie grote volières. Het was een mooi gezicht Komende TT hebben we de SKNN te gast en hopen we op een mooie opkomst, nu alles weer normaal is hopen we dat er ook meer gekweekt gaat worden en we kunnen weer naar vogelbeurzen toe.

### Lief en Leed commissie:

Siebe de Haan heeft contact gehad met Linda Kramer, het gaat op dit moment wel aardig met haar maar soms wil ze nog te snel. Linda heeft nog een grote buikwond en ze is nog niet helemaal pijnvrij, De arts zei dat het wel 6 tot 8 weken kan duren voordat ze weer helemaal hersteld is.

Erik Hulsman is weer een paar uurtjes in de week aan het werk en het gaat steeds een beetje beter.

Sytse van der heide wordt binnenkort geopereerd aan nierstenen. Hij zou afgelopen maandag worden geopereerd maar de operatie is door het ziekenhuis uitgesteld. Hij hoopt dat hij komende week wordt geopereerd want het is wel pijnlijk.

### Vraag en aanbod:

Louw Boersma heeft 2 baardman mannetjes te koop

### Lezing Prachtvinken door Jelmer Huisman:

Jelmer is trots om een lezing te geven naar aanleiding van het mooie boek dat hij geschreven heeft samen met andere vogel liefhebbers. 95% van de 1052 foto's zijn gemaakt door 300 fotografen in de natuur, de andere foto's komen van kwekers uit hun volières. Het heeft in totaal 9 jaar geduurd om dit mooie boek te maken over prachtvinken.



Diverse Afrikaanse astrildes kwamen voor de pauze op het scherm voorbij. Opvallend was de verschillende (parels) in de bek van deze soorten. Ook diverse amaranten vlogen voorbij. Na de pauze kwamen de Lonchura's aan bod in de diverse soorten en uitingen Deze kwamen hoofdzakelijk uit Australië en Indonesië o.a. Papoea Nieuw-Guinea.

Het boek Prachtvinken van de Wereld is te koop.( Google maar waar te koop) Het was een prachtige lezing over verschillende soorten prachtvinken. De leden hebben genoten van de mooie foto's. Er werden vragen en opmerkingen gemaakt tijdens de presentatie.

**Pauze en verloting:**

De verloting heeft €126.00 opgebracht bedankt voor dit mooie bedrag.

**Rondvraag:**

Johan Huinink vraagt een extra applaus voor deze lezing, en die komt ook spontaan. De voorzitter bedankt Jelmer nog een keer want we hebben een mooie avond gehad met mooie foto's.

Jacob Boersma zoekt een handig iemand voor de installatie van een dim installatie voor de dag en nacht regeling om zijn TL verlichting van zijn vogelhok.

**Sluiting bijeenkomst:**


Bedankt voor deze gezellige avond, nog even een drankje en balletje aan de bar om nog even gezellig na te praten. In maart hebben we een lezing van Martin van Wijngaarden over 1 van zijn mooie reizen.

Wel thuis en blijf gezond.

**Voorzitter: Jacob Smink**

**Notulist: Jenneke Stienstra**

*voor al uw snijbloemen, potplanten,  
plantebakken, bruids-en grafwerk*



*Piet's*  
**Bloemenboetiek**

[www.pietsbloemenboetiek.nl](http://www.pietsbloemenboetiek.nl)

*geopend van maandag t/m zaterdag  
Archipelweg (rondweg) Leeuwarden*

**Tel.: 058- 266 33 33**

**Fax: 058- 266 33 22**

**Autoreparatie en spuiten**

U kunt bij ons terecht voor :

- \* Schade herstel
- \* Restylen
- \* Vervangend vervoer
- \* Een volledige afhandeling met uw verzekering



**Wij zijn een  aangesloten bedrijf**

**Wij werken met: Spies-Hecker AUTOLAK**

U kunt ons vinden aan de :  
Zuiderkruisweg 10 8938 AP Leeuwarden  
Tel. 058- 2886086 / 06- 18232446

**Uw autoschade is onze zorg**

# Voorlichtingsbulletin

Nederlandse Bond van Vogelliefhebbers  
Postbus 74  
4600 AB Bergen op Zoom  
tel. 0164 - 23 50 07  
e-mail: [info@nbvv.nl](mailto:info@nbvv.nl)  
internet: [www.nbvv.nl](http://www.nbvv.nl)

Aan:

- Besturen van de afdelingen
- Besturen van de specialclubs
- Districten
- Keurmeesters
- Ereleden en Leden van Verdienste

## In dit bulletin vindt u:

- Informatie over de komende Algemene Vergadering
- Het stemformulier voor de afdelingen
- Belangrijke informatie over overheidszaken en de vraag "Ben ik bedrijfsmatig bezig met mijn hobby?"
- Oproep aan penningmeesters
- Mededelingen hoofdbestuur
- Een vacature op het bondsbureau

## Jaarverslag en Algemene Vergadering

Het jaarverslag over 2022 is per post naar alle betrokkenen verzonden. Het boekje bevat ook alle stukken voor de komende Algemene Vergadering van 13 mei a.s.

Daaronder bevinden zich de diverse voorstellen waarover door de leden gestemd moet worden, alsmede een uitleg van de stemprocedure. U kunt alles dus nog eens rustig nalezen.

Het stemformulier voor de afdelingen vindt u als bijlage achterin dit bulletin.

Een webversie van het jaarverslag, het volledige tentoonstellingsreglement waarover gestemd moet worden en de stemformulieren zijn te vinden op onze website (Downloads - De Bond).

## LAATSTE OPROEP!

Vorig jaar heeft het bondsbureau meerdere malen aan de afdelingspenningmeesters gevraagd om hun actieve mailadres door te geven. Dit omdat wij de facturen per mail zullen gaan verzenden. Natuurlijk reageerden de alerte afdelingen hierop, maar helaas is het zo dat een substantieel aantal penningmeesters dit tot op heden niet gedaan heeft.

Hierdoor hebben wij de contributiefacturen wederom per post moeten verzenden, hetgeen (behalve een aanzienlijke vertraging) ook veel onnodige kosten met zich meebrengt.

Daarom langs deze weg mede namens de bondspenningmeester een laatste oproep om e.e.a. in orde te maken.

Voorafgaand aan de volgende contributieronde zullen wij de facturen per mail verzenden. Iedere penningmeester die zijn/haar mailadres doorgaf zal t.z.t. dus een correcte factuur ontvangen. Degenen onder u die dit verzuimd hebben dus niet...

Dus graag alsnog doorgeven via [info@nbvv.nl](mailto:info@nbvv.nl)

# **Ben ik bedrijfsmatig bezig met mijn hobby???**

*Deze vraag plaagt vele liefhebbers na alle onrust die via Facebook de afgelopen weken verspreid is en voor heel veel onrust en verwarring zorgt. Het weerhoudt zelfs een groot aantal mensen om frank en vrij hun hobby uit te oefenen.*

## **Wet dieren**

De wet ingegaan op 1 januari 2013, ooit opgesteld om het dierenwelzijn te bevorderen, is helder geschreven en heeft de eerste acht jaar voor weinig beroering gezorgd in de hobbywereld. In de wet, toegespitst op de commerciële sector, worden regels opgesteld voor het welzijn van het dier en ter voorkoming van verspreiding van dierziektes. Voor de meeste leden van de NBvV op zich niet zo spannend, want ze zijn niet bedrijfsmatig bezig en het gros van onze leden zorgt prima voor zijn dieren, want men wil genieten van verenpracht en vogelgezang. En we weten dat we ook dan pas beloond worden met nageslacht, de grote uitdaging voor vele vogelhouders. Wie zich niet aan deze regels houdt, zijn we liever kwijt dan rijk!

## **Nota van toelichting**

Bij deze wet is een Nota van toelichting geschreven. Zeg maar een praktische handleiding van hoe met deze wet om te gaan. En daar wringt voor ons de schoen.....

In deze nota staan een aantal criteria beschreven waarmee de handhaver kan vaststellen of iemand "bedrijfsmatig" of "hobbymatig" bezig is.

Voor het begrip "bedrijfsmatig" zijn een aantal eisen gesteld, zoals bijvoorbeeld het hebben van een UBN-nummer, wat in de wereld van hobbyhouders van geiten, runderen enz. al heel lang normaal is. Een UBN-nummer stelt de overheid in staat om bij een uitbraak van een dierziekte het spoor naar de bron te volgen. Niet meer en niets minder.

Daarnaast is het hebben van een Certificaat voor houders van dieren verplicht voor handelaren in dieren.

Voor hobbyhouders van gezelschapsdieren (bijna ons hele vraagprogramma) geldt dat ze niet commercieel en dus niet bedrijfsmatig bezig zijn.

## **Voor de handhavers is echter niet altijd duidelijk of je wel of niet bedrijfsmatig bezig bent en daarvoor hanteren ze de volgende criteria;**

1. gezelschapsdieren worden gefokt anders dan voor uitbreiding van het aantal gezelschapsdieren binnen het eigen huishouden of de directe familie- en vriendenkring;
2. gezelschapsdieren worden verkocht aan anderen dan familie en vrienden;
3. gezelschapsdieren worden opgevangen tegen een vergoeding en er worden hiervoor advertenties geplaatst;
4. ruimtes zijn speciaal ingericht voor de onder dit besluit vallende activiteiten;
5. registratie van de Kamer van koophandel of het hebben van een BTW-nummer;
6. adverteren, al dan niet op websites, met gezelschapsdieren;
7. er wordt gehandeld vanuit een winstoogmerk.

Een uitleg of dit voor een hobbyfokker geldt:

- Regel 1: Als hobbyvogelhouders fok je thuis in je eigen huishouding met je vogels en dat doe je voor jezelf, misschien voor een gezinslid, maar niet in een bedrijfsgebouw ten behoeve van anderen of commercieel gewin.
- Regel 2: Wie of wat is een vriend? Iedereen die bij jou een vogeltje haalt is toch jouw vogelvriend! Je fokt niet speciaal voor de handel, maar je fokt voor de hobby en de eer op een tentoonstelling. Je surplus -vogels verkoopt je aan of ruil je met je vogelvrienden/collega's ter uitwisseling van fokmateriaal in het kader van bestandsverbetering en bloedverversing die je tijdens een tentoonstelling of op een vogelbeurs treft.
- Regel 3: De meeste hobbyhouders hebben alle ruimte vaak nodig voor de eigen vogels en kijken wel uit om vogels van een andere te bewaren uit hygiënische overweging.



- Regel 4: Onze vogelhokken zijn toch niet ingericht om vogels te ontvangen van derden speciaal voor export of handel? We hebben geen speciale quarantaineruimtes voor de export.
- Regel 5: Heb je wel een BTW-nummer en KVK-registratie, maak dan duidelijk dat dit niks met de vogels te maken heeft.
- Regel 6: De NVWA speurt o.a. Marktplaats af naar advertenties van aanbieders van dieren. Adverteer je heel regelmatig, zodanig dat dat opvalt en gaat het om grote hoeveelheden vogels, dan heb je wel wat uit te leggen.
- Regel 7: Fok je voor geldelijk gewin als doel, dan ben je bedrijfsmatig bezig. Het bezit van een goede administratie en verantwoording is dan van groot belang. Meer waarschijnlijk is dat het gros van de hobbyhouders geldelijk verlies maakt, maar dat compenseert met de lol in van de mooie hobby.

## **Handhaving aan huis**

De handhavers van de NVWA en LID kunnen bij u aan huis komen controleren. Dit heeft geleid tot waarschuwingen in verband met "bedrijfsmatigheid" die officieel per post gestuurd worden en waarin u geacht wordt de geconstateerde feiten binnen een redelijke tijd te herstellen. Meestal is dit de aanvraag van een UBN-nummer en het verkrijgen van het Certificaat houders van dieren. Bij een volgende controle moet je daar dan aan voldoen, anders volgen mogelijk sancties zoals een boete. Van dit laatste kent de NBvV geen gevallen en volgens NVWA is dit ook nog nooit voorgekomen.

Nu zal de NVWA of LID volgens eigen zeggen nooit zomaar langs komen. Ze komen pas wanneer ze aanwijzingen hebben dat u mogelijk "bedrijfsmatig" bezig bent. Ga dan ook bij uzelf na aan de hand van de criteria of u misschien aanleiding geeft voor een huisbezoek.

Daarnaast is de aanvraag van ringen voor Europese Cultuurvogels of CITES-vogels soms ook een aanleiding om langs te komen. Als dan blijkt dat u in de ogen van de inspecteur ook "bedrijfsmatig" bezig bent, dan kan dat ook een waarschuwing tot gevolg hebben. Onze ervaring is dat dit erg afhankelijk is van welke inspecteur u bezoekt. Tip: Mocht u ooit een inspectie aan huis krijgen, laat de inspecteur binnen, zich legitimeren en geef een rondleiding. Doet u dit niet, dan komt de inspecteur na een uurtje zeker terug met een dwangbevel en is de gemoedelijkheid vast verdwenen en wordt het vast een ander soortig bezoek.

## **Handhaving op een vogelmarkt**

Er wordt zeer regelmatig gecontroleerd door de NVWA. Het doel is dan primair controle op CITES, Europese cultuurringen, diervoorzorging en voor de buitenlandse verkopers het hebben van de juiste Traces-papieren. In een enkel geval wordt er iemand aangesproken op bedrijfsmatig handelen. Dit betreft nooit particulieren die daar met enkele vogels op de markt staan. Eén of twee meter standruimte is tot nu toe niet het jachtterrein van de inspecteurs en we verwachten ook niet dat dit gaat gebeuren. Daarboven wordt er soms een praatje gemaakt en afhankelijk van uw antwoorden kan een bezoek aan huis volgen of direct een waarschuwing medegedeeld worden. Geef dan antwoorden met de hier boven geschreven criteria in gedachten. Tijdens de laatste AVImarkt is gecontroleerd op de Traces van buitenlandse handelaren en is bij de NBvV slechts één geval gemeld van bedrijfsmatigheid. Deze persoon heeft zich bij de NBvV gemeld en heeft advies gekregen. Het betrof iemand met een groot aantal kooien met veel Europese cultuurvogels en die ook vele honderden ringen per jaar bestelt.

## **Wat moet ik als gewone hobbyfokker nu doen?**

Bekijk eens van een afstandje in de spiegel naar uzelf. Ben ik hobbyfokker of neig ik toch wel naar bedrijfsmatig? Ben je best wel grote hobbyist met tientallen broedkooien en zou je best weleens door een inspecteur als bedrijfsmatig beoordeeld kunnen worden, dan kun je veel stress en zorgen voorkomen door simpels weg te voldoen aan Wet dieren.

- Vraag een UBN-nummer aan bij RVO. Dit kost een paar tientjes per jaar.
- Schrijf je in voor de cursus Houders van dieren. Er zijn aanbieders die dit geheel online regelen vanaf € 395 inclusief theoretisch- en praktijk examen wat in een onderwijsinstantie wordt afgenomen. Er zijn ook duurdere aanbieders die meer begeleiding en hulp bieden.

## **Kan de NBvV deze scholing niet verzorgen?**

Nee, het is een officieel MBO-diploma en alleen onderwijsinstellingen kunnen dit verzorgen. Wel zijn we in gesprek met een aanbieder om de cursus voor een schappelijke prijs en met begeleiding in te kopen. Echter: Er zijn al grote

wachtlijsten en de examenkosten zijn voor alle aanbieders dezelfde. Nadere info volgt.

### **Wat doet de NBvV verder?**

De hierboven beschreven problematiek rondom Wet dieren bevat veel onduidelijkheid en uit ervaring weten we dat de handhavers de criteria naar eigen smaak invullen. Dit komt op ons over als willekeur en onredelijkheid. Als enkele jaren zijn we in gesprek met LNV en NVWA over deze problematiek. Jammer genoeg kwam corona daar tussen door en lag het overleg stil.

Het laatste halfjaar zijn we weer volop in gesprek, zowel met LNV (de wetgever), RVO (de uitvoerder) en NVWA (de handhaver). En in deze gesprekken die we samen met KleindierNed voeren blijkt dat alle drie de instanties niet blij zijn met de open normen van de criteria. Maar geen van drieën kan hierin een beslissing nemen om de criteria aan te passen zonder een langdurig traject van afstemming in de ambtelijke top van LNV, wat uiteindelijk op politiek niveau als voorstel ook nog aan de minister de Kamer voorgelegd moet worden.

Door het rumoer op Facebook is alles jammer genoeg in een snelkookpan gekomen en het is dus niet mogelijk om op korte termijn de handhaving anders in te richten. Ook de handhavers zijn hier niet blij mee, maar ze zullen echt niet met geslepen messen de markten afstruinen, wat ze ook nooit eerder gedaan hebben, maar dat kunnen ze natuurlijk niet hardop zeggen. We zitten dus met zijn allen in een spagaat.

### **Afspraken met LNV:**

Ergens in maart wordt al dan niet besloten om de Nota van toelichting met de gewraakte criteria te herschrijven en duidelijker te maken. De NBvV/KleindierNed is hier dan nauw bij betrokken.

Op de korte termijn verandert er echter niets en kunnen we als hobbyhouders alleen maar afspreken om vooral wel door te gaan met onze activiteiten op een hobbymatige wijze en zo de handhavers, de wetgever en de publieke opinie overtuigen dat we een mooie hobby hebben, waarin we ons best doen om het voor onze dieren zo goed mogelijk te doen.

Ook voor zaken als de positieflijst lopen al gesprekken. Wat we de afgelopen paar jaar geleerd hebben, is dat we als hobbywereld snel achter de feiten aan lopen. Dat was uit desinteresse, maar ook door de ingewikkelde problematiek. De huidige problemen van Wet dieren hadden we mogelijk kunnen voorkomen wanneer de NBvV en andere organisaties rond 2010 al politiek actief waren geweest en een beleid op dierenwelzijn beschreven hadden.

### **Advies en ondersteuning**

Mocht u als lid van de NBvV ondanks alle goede bedoelingen toch door de NVWA of LID in de problemen komen dan kunt u rekenen op advies en ondersteuning. Mocht het tot een boete komen, dan is de NBvV bereid om samen u een proefproces aan te gaan, zodat de rechter zijn licht hierover kan schijnen.

### **Vogelmarkt Hardenberg**

De NBvV heeft een promotiestand op de vogelmarkt van Hardenberg waar u meer informatie kunt krijgen. Ook zijn er op de markt leden van het hoofdbestuur en de Commissie Dierenwelzijn aanwezig die ter plaatse ondersteuning kunnen geven, maar we hopen en denken dat dat overbodig zal zijn.

*Namens hoofdbestuur;*

*Commissie Dierenwelzijn, ethiek en Regelgeving van de NBvV*

# Mededelingen hoofdbestuur

## Bondsvoorstel

In de Algemene Vergadering van 13 mei a.s. zal het aangepaste TT reglement ter stemming worden gebracht. Dit reglement is, mede op advies van de bondsraad, vergemakkelijkt, ingekort en daar waar nodig aangepast. O.a. is de bijlage "Keuren bij kunstlicht" verwijderd, deze is nu als advies te vinden op de site van de NBvV. Het ter stemming te brengen voorstel tot wijziging is op de site van de NBvV terug te vinden.

## Verkiezingen

Rick Oudenampsen is als hoofdbestuurder aftredend en herkiesbaar, terwijl Raymond Berghouwer, reeds als interim bestuurder optredende, zich verkiesbaar stelt. Tegenkandidaten kunnen zich melden tot en met 1 april a.s., zoals sedert 24 februari vermeld op de site van de NBvV.

Voor de tuchtcommissie zijn twee kandidaten te benoemen, vanuit het hoofdbestuur Rick Oudenampsen en namens de leden heeft zich, na een oproep in Onze Vogels, dhr. Luijken beschikbaar gesteld. De stemmingen dienen in uw afdeling plaats te vinden, met mogelijkheid tot discussie en finale bijstelling tijdens de districtsvergaderingen. De districten leveren gesplitst de cijfers aan volgens het principe voor/tegen/blanco/ongeldige stemmen. De totalen van alle districten bepalen het eindresultaat. De procedure zal u worden toegestuurd. Deze wijze van stemming is in overleg met de districtsvoorzitters tot stand gekomen en in overeenstemming met het bondsvademecum.

## Ringenbestellen

Het bestellen van ringen verliep in het eerste jaar prima. Hopelijk zijn er inmiddels al veel jonge vogels

geringd met de nieuwe ringen. Dit jaar gaan wij dus op dezelfde voet verder. Per april is de mogelijkheid ook weer aanwezig om voor 2024 al ringen te bestellen. Kijk goed voor welk jaar uw ringen besteld! Is dit voor 2023 of voor 2024? Alle ringen die voor het jaar 2024 besteld worden, worden pas uitgeleverd NA 1 oktober. Wij verzoeken de afdelingen, met name de ringencommissaris, om leden die niet zo handig zijn met de computer, weer te assisteren. Alvast onze dank!!

Het bondsbureau zal uiteraard weer helpen daar waar mogelijk. Het bondsbureau is echter niet bekend met uw wachtwoord. Vergeten? Dan een nieuw wachtwoord aanmaken.

## Jubilarissen

Vermelding van jubilarissen en overlijden van leden voor plaatsing in "Onze Vogels" dienen door de afdelingssecretaris c.q. het bestuur doorgegeven te worden aan het bondsbureau. Ook advertenties dienaangaande lopen via het bondsbureau.

De aanvraag van jubileumspelden gaan echter via (vroegtijdig) uw districtsvoorzitter.

## Clubshopartikelen

De NBvV heeft nog steeds een leuk aanbod van promotiemateriaal. U kunt deze bestellen via de website. Uiteraard kunt u uw leden polsen of zij belangstelling hebben voor de NBvV kalender. Deze kunnen dan via de districtsvoorzitters besteld worden, uw district wordt op die wijze ook nog financieel ondersteund.



## **Vacature Hoofd Bondsbureau NBvV**

De Nederlandse Bond van Vogelliefhebbers (NBvV) is op zoek naar een Hoofd Bondsbureau voor werkzaamheden op het kantoor te Bergen op Zoom.

De NBvV is een organisatie van en voor vogelliefhebbers in Nederland, die zich bezighouden met het houden, kweken en showen van gedomesticeerde vogels. Het dagelijks bestuur wordt gevormd door het hoofdbestuur van de organisatie (vrijwilligers), waaraan hoofd bondsbureau verantwoording verschuldigd is.

Het bondsbureau, bestaat uit een team van 4 personen (incl. hoofd bondsbureau) die in deeltijd werken en biedt service aan de bij de NBvV aangesloten leden of aspirant leden. De organisatie heeft momenteel ongeveer 19.000 leden.

### De functietaken zijn:

- Verantwoordelijkheid/aansturing personeel
- Eerste contact NBvV m.b.t. info bondsshow, ringen en ledenadministratie
- Post ontvangst, verspreiding, beantwoording, archivering en opstellen jaarverslag
- Inkoop en beheer materialen/gebouw en facturatie
- Systeembeheer en contacten dienaangaande
- Coördinatie maandblad, acquisitie en opmaak advertenties
- Bondsmededelingen en jubilea
- Verzorging oorkondes en prijzen
- Contacten met diverse ministeries zoals LNV en NVWA
- Ondersteunen van het hoofdbestuur en de bondsraad.
- Diverse taken tijdens de Nederlandse kampioenschappen
- Financiële administratie & contact accountant

Met andere woorden: Wij bieden een afwisselende baan met leuke collega's.

### Wat verwachten wij:

Belangrijk is dat Hoofd Bondsbureau een service verlenende instelling heeft, over goede contactuele en leidinggevende eigenschappen beschikt en daarnaast flexibel is. Collegiaal is naar medewerkers en bestuurders.

Enige affiniteit met de vogelliefhebberij is wenselijk, maar geen vereiste.

### Wij bieden:

Een dienstverband van 24 uur per week, welk in overleg naar eigen inzicht ingedeeld kan worden waarbij bezetting van het bondsbureau tijdens kantoortijden geborgd is. Wij bieden een passend salaris vallend onder de CAO sport.

Belangstellingsformulieren, incl. cv, kunnen ingezonden worden naar [info@nbvv.nl](mailto:info@nbvv.nl) t.a.v. dhr. H. van der Stroom. Om inzicht te krijgen in de NBvV verwijzen wij u naar de site [www.nbvv.nl](http://www.nbvv.nl)





## ☐ S T E M F O R M U L I E R

AFDELING: \_\_\_\_\_

LEDEN: \_\_\_\_\_

Te gebruiken bij het uitbrengen van de stemmen op de voorstellen zoals opgenomen in de agenda en stukken voor de Algemene Vergadering van de NBvV d.d. 13 mei 2023

		VOOR	TEGEN	BLANCO
1	Wijziging en aanvulling Reglement TT's NBvV			
2	Verkiezing Rick Oudenampsen (termijn 2023 – 2026)			
3	Verkiezing Raymond Berghouwer (termijn 2023 – 2026)			
4	Benoeming Rick Oudenampsen in de tuchtcommissie NBvV			
5	Benoeming dhr. Carl Luijken, namens NBvV leden, in Tuchtcommissie			

### **GEEF UW STEM AAN DOOR HET PLAATSEN VAN EEN X IN HET BETREFFENDE VAKJE!**

De jaarstukken worden verspreid onder alle afdelingen van de NBvV. Binnen de afdeling bespreken de leden de jaarstukken en voorstellen en brengen vervolgens hun stem uit. De meerderheid van stemmen beslist welk standpunt (voor-tegen-blanco) de afdeling inneemt.

Vervolgens kiest de afdeling twee afgevaardigden die de districtsvergadering zonder last en ruggenspraak bezoeken namens de afdeling. In het district worden de stemmen van de aanwezige afdelingen geteld gesplitst in voor / tegen / blanco.

De afdelingen van voormalig district NH, die niet zijn ingedeeld bij een ander district maar zelfstandig opereren, dienen dit formulier voor 1 mei 2023 (per mail) te sturen naar het bondsbureau NBvV.

# Garage Emmakade

## Uw Auto'Crew'

Erik Hoeksma | Afke Hoeksma  
Ulbe de Boer | Bram Kroes  
Karst van der Meer



## Wij zijn verhuisd!



### AutoCrew, kwaliteitsonderhoud bij u om de hoek!

Wij zijn per 1 oktober 2017 verhuisd naar de Drachtsterweg 8 (tussen de BP pomp en Hokatex).

Na 53 jaar hebben wij met pijn in 't hart het pand op de Emmakade verlaten, maar ons nieuwe pand geeft ons alle mogelijkheden om u als klant, nu en in de toekomst van dienst te zijn. Ons ervaren team nodigt u graag uit voor een bezoek aan ons bedrijf.

Wij bieden een uitgebreid pakket voor uw auto. Of het nu gaat om onderhoud of de aanschaf van een occasion, bij Garage Emmakade bent u aan het goede adres. Ook kunnen wij hier het onderhoud van uw camper verzorgen!

Uiteraard kunt u ook bij ons terecht voor de aanschaf van een nieuwe personen- of bedrijfsauto.

Graag tot ziens bij Garage Emmakade!

klanten  
vertellen **9,3**



Garage Emmakade

Drachtsterweg 8, 8034 BV Leeuwarden | T 058 - 212 82 13  
hoeksma@garageemmakade.nl | www.garage-emmakade.nl



# D653



**M.L. Kooij**

Beetgumerstraat 53  
8913 AS Leeuwarden  
tel. 058 8446026  
m.l.kooij@hotmail.com

**Kweker van Zebravinken in de kleurslagen:**

grijs  
bruin  
masker grijs  
zwartborst grijs  
zwartborst bruin  
zwartborst isabel bruin  
zwartborst bleekrug grijs  
zwartborst masker grijs  
bleekrug grijs  
oranje borst grijs  
oranje borst isabel bruin  
blackface grijs  
isabel bruin  
wang bruin  
zwartwang grijs

oranjeborst zwartborst grijs  
oranjeborst bruin  
oranje borst zwartborst isabel bruin  
oranjeborst zwartborst blackface grijs  
oranjeborst zwartborst blackface bruin  
oranjeborst zwartborst masker bruin  
oranjeb. zw. borst blackface masker bruin  
oranjeb. zw. borst blackface isabel bruin pastel  
oranjeborst zwartborst bruin  
pastel bleekrug blackface grijs  
blackface oranje borst grijs  
blackface oranje borst bruin  
zwartwang bleekrug grijs  
zwartwang masker grijs  
zwartwang blackface grijs



## Stront, Stof en Stank.

Zoals jullie weten, en zo niet dan bij dezen, heb ik noodgedwongen de veren weg moeten doen. Na een behoorlijke investering te hebben gedaan in extra dieren (Hollandse krielen) bleek na enige tijd dat de gezondheid een hogere prioriteit moest hebben dan alles wat veren draagt. Gelukkig vonden mijn de Hollandse krielen erg snel een goede stek en ik hoop dat de nieuwe eigenaren er heel veel plezier aan mogen beleven. Dus op dit moment is het erg stil in de hokken. Ook alle parkieten hebben hun weg gevonden naar een nieuwe eigenaar. En ik moet zeggen, dat is best even wennen. En toch, nu ik enkele maanden geen dieren meer om handen heb, is het soms ook wel een aantrekkelijke rust. Je hebt geen verplichtingen meer om tweemaal per dag de verzorging te doen en je kunt weg gaan wanneer je wilt. Dat heeft ook wel weer wat. Nu moet u niet denken dat ik de soorten dieren zoals wij die plegen te houden en te kweken



helemaal in de ban heb moeten doen. Als ik tijdens de show's tussen de kooien ben of fotosessies doe voor een vereniging, voel ik me erg op mijn gemak en heb ik ook geen problemen. Het wordt een ander verhaal in kleine slecht geventileerde ruimten waar ook nog eens veel te veel dieren zitten. Dus mijn activiteiten borrelen nog volop, alleen op een andere manier. Soms vind ik het ook wel prettig als je op enige afstand e.e.a. kunt gadeslaan. De leuke discussies over standaarden bijvoorbeeld. Ik hoef mij daar niet meer zozeer in te mengen. Dat ga ik ook niet meer doen. Mijn laatste inzet op dat gebied was in de periode 1975 - 1985. Voor de Antwerpse Smierel, de grootste meeuwensoort. Ik was tot 1985 voorzitter van de Antwerpse Smierelclub. Han van Doorn was secretaris, thans nog steeds bestuurslid en penningmeester van de NBS. Ik voel me wel verplicht om het wel allemaal wat te volgen, want het fotograferen van

pluimvee heeft ook alles te maken met de standaard. Vooral de stand van het dier is belangrijk en dat is meestal ook direct het lastigste wanneer je een dier in een felverlichte studio brengt. Sommige dieren zijn zo gestresst dat je eigenlijk een half uur zou moeten wachten om het beest tot rust te laten komen. Maar daar is dan

vaak geen tijd voor omdat de beelden zo snel mogelijk klaar moeten en naar de drukker. Ik werk het liefst na de fotosessie thuis de foto's af in mijn eigen studio. Rustig maar stug doorwerkend drukkbaar maken en verzenden. Dat het dan tot diep in de nacht doorwerken wordt dat neem ik dan maar voor lief. Veel anderen werken s'nachts ook voor ons, dus niet klagen maar dragen. Maar wanneer ik zie dat een dier echt


lijdt in de studio en doodsbenauwd is dan staken we direct de strijd. Dan maar geen foto's. Want als de foto's het laatste is wat je nog hebt dan is het al te laat. Dan is er meestal wel een vervangende foto in dezelfde kleurslag te vinden welke op een certificaat kan. Trouwens, ik maak ook mee dat een eigenaar / fokker zijn vogels bewust niet wenst te laten fotograferen. Juist om te voorkomen dat de dieren gestresst raken. Ook iets waar je rekening mee moet houden. Dan wel van te voren aangeven. Bij de duiven en kippen valt dat nog reuze mee, maar in het wereldje van de tropische vogels en parkieten komt het wel voor.







Ik vond het een bijzondere ervaring om de konijnen op de 60-ste show van PKV Frisia te mogen fotograferen. Het was de eerste keer dat ik konijnen ging doen. De weken ervoor heb ik me de kop gek gedacht over belichting, opstelling en achtergronden. Veel informatie is er eigenlijk niet. Thuis eerst alles een keer opgebouwd en uitgeprobeerd. Een knien kin niet in een studiokooi. Dat wurd niks. Wat belangrijk is; de juiste mensen om je heen. Mensen die weten hoe konijnen moeten staan of liggen.



Standaard volgen dus. Ik had geen idee hoe een konijn moet staan. En als je dat weet dan moet je het dier dus ook niet op een wat gladde ondergrond doek plaatsen want dan zakt 'ie nog met de voorpoten weer weg. Geen wonder eigenlijk dat 'ie denkt "ik ga er bij maar liggen".



Wanneer ik voor de fotografie van dieren de provincie doorreis dan hoor ik vaak wel van mensen "dat zou ik ook wel willen doen, wat lijkt me dat leuk". Ja, dat is het ook. Het lijkt allemaal best wel simpel, maar dat is het niet. Een studiootje is vrij eenvoudig te maken. Je zou bijvoorbeeld met een stevige kartonnen doos uit de voeten kunnen. Maak hem wit van binnen en zorg voor de juiste kleur achtergrond. Maak deugdelijke ingangen op een zijkant en niet te klein. Denk er wel om dat ze goed afsluitbaar zijn. De belichting kun je vanaf boven laten komen. Door de witte wanden reflecteert het licht voldoende op je onderwerp. Je zult je van te voren wel een aantal fotografische begrippen moeten eigen maken. Daar hoeft je niet direct

voor naar de fotoacademie. Ik geef zelf al 20 jaar fotografie cursussen. En dat is dezelfde materie als de fotoacademie. Alleen de boekjes zijn wat simpeler. Vooral als je wilt gaan fotograferen met een spiegelreflexcamera of een systeemcamera. Je zult iets moeten weten over het gedrag van licht en van kleuren. De kleur van het licht. Wat is een witbalans, hoe gedraagt scherpste zich in een foto, wat moet je weten van ISO waarden en contrast. Waar moet je op scherpstellen en waarom. Ook sluitertijden en diafragma zijn grootheden in de fotografie die je absoluut moet weten. Anders wordt het niks. Sommigen zeggen "joh, dat doe ik met mijn telefoon". Ja, dat kan. Als u niks van fotografie weet en dat ook niet wilt weten, dan kun je met een telefoon ook leuke prentjes maken. Die telefoon doet dan het denkwerk voor je. Ik doe dat denkwerk liever zelf. Ik ben zelf verantwoordelijk wat er gebeurt en neem die ook. Ik kan de telefoon niet de schuld geven. Mijn camera's ook niet. Zelf de regie houden. Vreemd is wel dat ik weinig verenigingen tegenkom waar iemand in een studio met een telefoon staat te fotograferen. Ik denk wel dat we in de toekomst zulke goeie telefoons hebben met camera's die de kwaliteit van reflex- en systeemcamera zouden kunnen evenaren. Maar dat duurt misschien nog een paar jaar. Ik hou dat niet bij. Tot en met ansichtkaart zal het wel gaan, maar groter dan wordt het al wat lastiger. En zolang je ze bekijkt op het eigen scherm waar je ze mee gemaakt hebt. Dus het zal best wel goed komen... Maar het moet gezegd, elk jaar worden de telefooncamera's beter en wie weet hoeft ik binnenkort alleen maar de telefoon mee te nemen. Trouwens, de eerlijkheid gebied mij te zeggen dat ik soms wel video-opdrachten doe welke ik maak met een iPhone. Want daar zijn ze wel weer zeer goed in. Tenminste, een goeie telefoon...



Op de 60-ste show van PKV Frisia hadden we alleen te maken met konijnen en op de zaterdag hebben we de cavia's nog gefotografeerd. Dat was ook best leuk om te doen. Heerlijke rustige beestjes. Je zet ze neer, stelt ze op hun gemak en fotograferen maar. Heerlijk vond ik dat en prachtige resultaten. Ook weer te danken aan de inzet van een paar mensen uit de caviasector. Ze urineren best wel veel en snel. Het achtergrond doek ging thuis de wasmachine in met ook nog een aantal handdoeken. Moeders vroeg me nog of het geen kwaad kon om ook de handdoeken mee te wassen. Met mijn kennis van zaken op het gebied van efficiënt wassen, is het antwoord ja... We hebben sinds die wasbeurt best wel leuke kleuren handdoeken. Die heeft de HEMA dan weer niet. Dat doek had dus even apart gewassen moeten worden.

Maar ja, als je alles van te voren weet dan waren we allang ..... precies ja, en dan deden we wellicht andere leuke dingen.

Hoe de show van Frisia er volgend jaar zal uitzien dat kan ik niet beoordelen. Maar er van uitgaande dat alle diersoorten weer 3 dagen (?) aanwezig zullen zijn, is het goed om nu alvast te zeggen dat je niet in 1 dagdeel alle kampioenen in alle diersoorten kan fotograferen. Dat wordt erg lastig tot onmogelijk. Afhankelijk van het aantal zou je die over twee dagen kunnen spreiden met de zekerheid dat foto's en/of certificaten/diploma's worden nagezonden aan de prijswinnaars. Maar eigenlijk zou je je moeten kunnen bepalen tot 1 diersoort.

De sierduivenvereniging SNN hielden hun jaarlijkse show in het oude Sluiscomplex aan de Tussendiepen te Drachten. Zij konden i.v.m. opvang van minder bedeelde medemensen niet meer terecht in het congrescentrum in Drachten. Dat was nogal Een ommekeer, een schok.. Tenminste, dat vond ik. De hal was matig tot slecht verlicht en de temperatuur erg laag. Ik zag keurmeesters met duiven naar de ramen lopen om de kleur beter te kunnen beoordelen. Lijkt me niet erg plezierig voor de keurmeester. Maar ondanks dat de lokatie veel te wensen over liet, heb ik mijn bewondering voor al die mensen die toch de schouders er onder zetten en er alles aan doen om de show toch tot een goed einde te brengen. Eén ding weet ik zeker; deze SNN verdient beter! Ik kan me nog de tijd herinneren dat de FSC haar show hield aan de Tesselschadestraat in Leeuwarden. De Peugeot-garage ontruimde dan de showroom en daar werd een



show opgebouwd van allure. Toen alles weer aan kant was moest de vloer gezogen worden. Dat waren gewassen grindtegels. Tot middernacht met een bedrijfsstofzuiger in de weer. Het maakte allemaal niet uit. Het Sluiscomplex in Drachten is niet meer te verwarmen met de huidige energieprijzen. Ik heb voor de SNN het fotowerk gedaan voor de duufkes. In 2019 heb ik in het congrescentrum een reportage gemaakt over de opbouw en de keuring. Als toegift een video van het gebeuren. Het resultaat daarvan kunnen jullie zien op de website van de SNN. De

meeste opnamen welke ik tijdens de laatste show heb gemaakt zijn goed gelukt in mijn beleving, maar het ging dit jaar niet van een leien dakje. De dieren (sommigen) wilden erg moeilijk in de goede stand gaan staan en dat is iets wat je maar beperkt in de hand hebt. Je kunt wat activeren met een keurstok maar soms heeft zelfs dat een averechtse uitwerking. De kroppers lieten geen of nauwelijks blaaswerk zien. Mede dankzij de inzet van een deskundige medewerker hebben we van de kroppers nog wel een aantal leuke opnamen kunnen maken. Wanneer er een medewerker is die de duiven haalt en weer terugbrengt naar de TT-kooi werkt vlot. We konden vanaf 15:30 uur tot 18:30 uur onafgebroken doorwerken. Daar kan de Zebravinken Club Friesland nog veel van leren. Ondanks allerhande toezeggingen was er niets geregeld. Daarna de foto's terplekke drukwerkklar kunnen maken en afgeleverd bij het TT-secretariaat. Ik was erg blij dat ik op de avond van 11 november richting huis kon gaan. Ik was zo verschrikkelijk koud geworden. Twee dagen uit de running en ziek. Je beweegt bij die kou totaal niet. Je staat stil op de plek waar je de studio hebt opgebouwd en daar kun je ook niet weg gaan. Er is nergens een verwarmingsbron. Ik weet niet of de SNN volgend jaar op dezelfde lokatie de show weer gaat houden. Wat mij betreft niet, maar het bestuur krijgt nog een hele klus om iets vergelijkbaars te vinden als het congrescentrum. We zullen het zien. (intussen is bekend geworden dat de SNN samen met Sneek de show gaat organiseren in Sneek). PKV Frisia heeft een prachtlokatie in de sporthal in Holwerd. Er is altijd wel wat te wensen natuurlijk maar wanneer er een goede balans is te realiseren tussen efficiëntie, doelmatigheid en gebruiksmogelijkheden dan mag je niet meer klagen. Ook draagt een horeca-afdeling veel bij aan het welslagen van een evenement. Naast het met elkaar tussen de kooien zijn is een goed gesprek onder het genot van een bakkie en een happie zeer verbindend om dat woord ook maar eens te gebruiken.






Een gezamenlijke lunch draagt daar ook toe bij. In de jaren dat ik de mede de kar mocht trekken van de Antwerpse Smierels hadden we onze clubdagen bijna elk jaar in Barneveld. In een lokaliteit van kasteel de Schaffelaar. Met een gezamenlijke lunch. Even met elkaar afruimen en dan verder de gehele dag tussen de duiven. Topdagen vond ik dat.



Nog even iets over een ander fenomeen, een 1-daagse show. Onder druk van regelgeving, afname aantal leden en vrijwilligers komt de 1-daagse in ieder geval op meer agenda's voor. Das niet niks... Ik merk dat er veel fokkers zijn die nog aan het idee moeten wennen. Dat het waarschijnlijk de komende jaren er anders uit gaat zien. En je kunt nu al wel gaan staan orenen met stemverheffing en roepen van "su kinne dit en su kinne dat", maar het is wellicht een betere start om eerst eens goed te luisteren naar de argumenten die er zijn om van een 3-daagse TT naar een 1-daagse te gaan. (even afgezien of je een 1-daagse een show kan / wil / moet noemen) Wat is de impact die dat geeft op de hobby. Het houden en kweken van dieren. Je hebt ze om dat je van dieren houdt. Je hebt ze om het ras, je favoriete kleur, in stand te houden en vooruit te helpen. Je directe omgeving en huisvesting bepalen hoeveel je hebt. Althans dat zou mede leidinggevend moeten zijn. Een reden die je vaak hoort om naar een 1-daagse te gaan is dierenwelzijn. Met andere woorden, het dierenwelzijn wordt geschaad als je een dier twee nachten en drie dagen in een andere omgeving plaatst dan wat het dier gewend is. Waaruit



zou dan het verminderde dierenwelzijn moeten blijken? Ik zie konijnen kroelen in het hooi en stro, ik zie kippen scharrelen en hanen kraaien, ik zie de duiven koeren en roepen. Er is drinkwater, er is volop voer. Er is veterinaire toezicht. Wat is het probleem dan? Er is geen probleem, er zijn mensen. En er is kennelijk een categorie mensen die het nodig vindt om mensen die van dieren houden te vertellen dat zij degenen zijn die nog meer van dieren moeten gaan houden en dat "die anderen" dat kunnen doen door geen dieren te houden. Alle dieren de vrijheid tegemoet. Een verbod op het houden van welk dier dan ook. Terwijl sinds het ontstaan van de eerste mens al banden zijn gesmeed met dieren. Commercieel en economisch, hobbymatig. Geen paarden meer over hekjes laten springen met een mens er bovenop. Geen paarden meer die dansspasjes doen. Wel

keuringen van die beesten. Want het gaat ter meerdere eer en glorie van de eigenaar / fokker. Dat mag niet, dat kan niet. Wordt gezegd.. Wat gaat men dan doen met blinde geleidingshonden, met hulphonden? Verbieden dus? Gaat het ten koste van het dier?

Maar nu even terug naar die 1-daagse. De eerste vraag die dan bij mij opkomt is: "is er dan nog sprake van een show"? Ja, je kunt zeggen dat het nog een show is want je stelt iets beschikbaar waar iemand anders een oordeel over moet geven. Wat is de definitie van een show? Als we Wolters Woordenboek er even op naslaan dan is show afkomstig uit het Engels. The show must go on. Het showen van een dier is dus bedoeld als een demonstratie. Een kleine tentoonstelling. Een gunstige indruk wekken. Nou daar zijn we het wel over eens. Een 3-daagse is dus eigenlijk een grote tentoonstelling en een 1-daagse een kleine tentoonstelling. Om aan dierenwelzijn tegemoet te komen, verondersteld dat er verminderd dierenwelzijn is vastgesteld, kan een 1-daagse daarin dus een gunstige ontwikkeling zijn. Je neemt Piet s'morgens mee naar de lokatie van de (kleine) show en s'avonds slaapt Piet weer in zijn eigen omgeving. Nou moet ik je zeggen dat heb ik zelf ook wel wat. s'Avonds weer in mijn eigen nest. Maar dat heeft niets te maken met dierenwelzijn. Ik heb van horen en zeggen dat een



dier het meest gekweld wordt tijdens transport. Is dat zo? Wie heeft dat vastgesteld? De transportkist achterin de kofferbak, beweegt met de bochten mee. Dat moet ik nog zien. Heeft die academicus ook achterin de kofferbak gelegen om dat vast te stellen? Ik durf te stellen dat vervoerders van dieren hun transportmiddelen goed afdekken en vastzetten. De internationale transporten van TT-vogels naar shows gebeuren op verantwoordelijke manier. Met goede en verantwoorde verzorging. Wanneer zijn de Postduiven aan de beurt? Paarden worden ook overgevlogen van NL naar Australië om daar mee te doen aan shows. Niks geen 1-daagse. Die dieren zijn weken onderweg. Ik heb nog nooit iemand gehoord over dierenwelzijn en "jetlag". Ik ben diverse keren de aardbol rondgevlogen en als een paard net zoveel last heeft van jetlag als mij, dan maakt ie de eerste twee weken geen danspasjes in ieder geval. Dan zal ie niet met een trofee voor meerdere eer en glorie van de berijder thuiskomen.



Terug naar die 1-daagse. Dat wordt dus een kleine show. Laten we het zo maar even blijven noemen. Wat moet je anders doen met een 1-daagse t.o.v. een 3-daagse. Nou in ieder geval de mensen ook motiveren om mee te doen. De lokatiehuur afstemmen en de inrichting en uitvoering aanpassen. Het aantal dieren wat je inbrengt? Moet je maximaliseren? Dat kan. Je kunt met elkaar afspreken dat iedere deelnemer niet meer dan drie dieren meeneemt. Bij een aantal van 40 enthousiaste deelnemers kom je dan uit op maximaal 120 dieren. Inschrijfgeld afstemmen op de kosten van huur en nog zoveel wat. Er wordt gekeurd en na afloop geklonken op het succes. We pakken de dieren

weer in. We zetten de vervoerskisten vast in de auto en gaan huiswaarts. Maar met elkaar eerst netjes opruimen en de lokatie schoon achterlaten. Je hebt met een 1-daagse minder huur? Minder kosten überhaupt? De avond voorafgaand aan de 1-daagse moet de lokatie worden ingericht voor de ontvangst de volgende dag. Daar zal ook wel huur voor moeten worden betaald neem ik aan. Al met al een zeer lastige en de eerste clubs die naar een 1-daagse zijn gegaan, zijn gestrand. En ook zijn er die de 1-daagse niet eens hebben gehaald. De leden zagen het totaal niet zitten. Einde vereniging. Ook iets om rekening mee te houden.

Er kunnen ontwikkelingen in werking treden welke onomkeerbaar blijken te zijn. Bedenk wel dat ik geen "zwartkijker" ben. Ik ondersteun alle goede voorstellen in de hoop dat er draagkracht bestaat en blijft binnen een club. Ook in deze ontwikkeling dient gekeken te worden naar de



leeftijdsopbouw binnen de vereniging en daar buiten. In de regio. Waar komen je leden vandaan, waar komen je inzenders vandaan. Dat wordt geen lastige in ieder geval. Duidelijk is dat de gemiddelde leeftijd hoog is. Aanwas van jonge "garde" is er nauwelijks. Met veel respect voor de jongeren die nu wel meedoen. Wat zich wel aanmeldt is te weinig om voor langdurige instandhouding te zorgen. Dit gekoppeld aan de steeds strengere regelgeving voor het houden van huisdieren mogen we toch wel de voorzichtige conclusie trekken dat het houden van huisdieren in brede zin de komende jaren verder onder druk komt te staan. De laatste ontwikkelingen in deze zin zijn de kleinschalige dierenparken waar straks de herten niet meer hun opwachting mogen maken. We mogen



denken en zeggen daarover wat we willen, maar ook deze ontwikkelingen zijn niet meer tegen te houden. Maar we doen dit al tientallen jaren hoor ik mensen zeggen. Ja dat is zo. Weer andere meningen vertellen "misschien doen we het in al die jaren ook wel verkeerd, laat die dieren in hun biotoop, laat ze vrij rondhuppelen. De opmerking van één van direct betrokkenen om de "horde damherten rond Nieuweschoot" aan te pakken deed mij denken aan "het wild" wat vrij rondloopt in landen als Zweden en Noorwegen. Wat een verschillen zie je dan. Natuurlijk is die vergelijking niet helemaal eerlijk. Dat weet ik ook wel. Ik kom al tientallen jaren in de noordelijke regio's van Noorwegen, Zweden en Finland. Rendieren, schapen en geiten lopen daar vrij rond en grazen de "tuinen" rond woningen kaal.







Nou ja, tuinen.... je kunt het in vergelijking met de tuintjes in Nieuweschoot met de beste wil geen tuin noemen. Het is gewoon grond rond de huizen. Sommigen weten amper waar hun tuin ophoudt en die van de burens begint. Ja, hier ergens geloof ik.....De loslopende hoefjes al helemaal niet. Het lijkt ook voor de meesten ook niet erg interessant genoeg om zich er druk over te maken. Als wij bij vrienden logeren in hartje Lapland en we wandelen door het (beren)gebied wat de woning omringd, dan weet niemand precies waar de grenzen van de tuin liggen. Geen hegje, geen stekje.. waar moet je beginnen? Heerlijk lijkt me dat...

Ik ben, jullie ook natuurlijk, benieuwd hoe zich de komende jaren e.e.a. zal ontwikkelen met betrekking tot het houden van huisdieren. Eén ding is ons allemaal duidelijk: het wordt anders en nooit meer zoals het was. In gesprekken met kwekers en houders van diverse diersoorten tijdens beurzen en tentoonstellingen is ook wel eens naar voren gekomen wat wij zelf hebben gedaan om het tij toch enigszins te keren. Voorbeeld: de vogelbeurs in Assen adverteert. Kosten noch moeite gespaard. In levensgrote letters en bewoordingen wordt opgeroepen om geen vogels in te brengen in lopers. Wat zie je tijdens inbreng van dieren? Juist ja. Tientallen lopers met een overbevolking aan vogeltjes. Sommigen ook nog met dode exemplaren die de reis niet hebben overleefd. Dat is natuurlijk ook geen al te beste reclame als iets dergelijks onder de neus gebeurt van aanwezige controleurs en pottenkijkers. En niet te vergeten, foto's welke geplaatst worden bij advertenties, ook niet altijd reclame van en voor dierenwelzijn. Tegenpartijen hebben dus volop munitie om te schieten. Beste mensen, stof genoeg tot nadenken. Op naar de zomer. Het gaat u alleen goed.

# De voordeligste slagerij en de beste kwaliteit!



Voor een lekker stukje vlees komt u naar de Huzumer slager

**JAN VAN SCORELSTRAAT 51 8932 CZ LEEUWARDEN**

**TEL. 058-2134524**

*Voor de commissie lief en leed kunt u terecht bij Siebe de Haan. Onze Siebe was zo bereidwillig om deze commissie eventueel samen met zijn partner door dik en dun Jannie zich in te zetten als er bij u een troost, schouderklopje of gewoon wat te vieren is. Maar ze kunnen dat niet ruiken, dus weet u wat over een clublid mail naar Siebe en Jannie de Haan [dehaan-meijer@hetnet.nl](mailto:dehaan-meijer@hetnet.nl) of bel 058-2127156 en hou ze op de hoogte.*



# BLOEMENBOETIEK Het Westen

## Voor al uw :

- Snijbloemen
- Binnen & buitenplanten
- Cadeauartikelen
- Glaswerk ed.
- Bruidswerk
- Rouwwerk




Gaat u natuurlijk naar **Bloemenboetiek het westen**

of naar onze webshop

**WWW.BLOEMENHETWESTEN.NL**







### Rooster oud papier inzameling 2023 "LEEUWARDER VOGELVRIENDEN"

Datum	wijk Nylan	Datum	Binnenstad	Datum	KCA folders
zaterdag					
14-jan.	S. de Haan tel.: 06-12323661	-	geen inzet		
zaterdag					
11-febr.	M. van Wijngaarden tel.: 0511-422779	-	geen inzet		
zaterdag				week	<b>inzameldag dinsdag 21 mrt.</b>
11-mrt.	W. Kooij tel.: 06-46562849	-	geen inzet	10/11	E.R. Twijnstra - J. van Dijk W. Kooij
zaterdag					S. de Haan - J. de Haan
15-apr.	E.R. Twijnstra tel.: 06-15028369		geen inzet		
zaterdag					
6-mei	Jac. Smink tel.: 058-2672693		geen inzet		
zaterdag				week	<b>inzameldag maandag 26 juni</b>
3-jun.	S. de Haan tel.: 06-12323661		geen inzet	24/25	E.R. Twijnstra - J. van Dijk W. Kooij
zaterdag					S. de Haan - J. de Haan
1-jul.	W. Kooij tel.: 06-46562849		geen inzet		
zaterdag					
29-jul.	E.R. Twijnstra tel.: 06-15028369		geen inzet		
zaterdag					
26-aug.	Jac. Smink tel.: 058-2672693		geen inzet		
zaterdag				week	<b>inzameldag maandag 20 nov.</b>
23-sept.	S. de Haan tel.: 06-12323661		geen inzet	45/46	E.R. Twijnstra - J. van Dijk W. Kooij
zaterdag					S. de Haan - J. de Haan
21-okt.	W. Kooij tel.: 06-46562849		geen inzet		
zaterdag					
18-nov.	M. van Wijngaarden tel.: 0511-422779		geen inzet		
zaterdag					
16-dec.	E. Twijnstra tel.: 06-15028369		geen inzet		

Op zaterdag dient U aanwezig te zijn om 9.00 uur op het parkeerterrein aan de Middelzeelaan

Bij verhindering graag zelf vervanging regelen.

Als u op de ophaaldag voor problemen komt te staan kunt u het volgende telefoonnummer bellen:

**06-43444288**. Dit nummer is van de dienstdoende teamleider van OMRIN.

**nummer alleen te gebruiken in geval van nood.**



# Ronald Kooij

## OJDV

Willem Dreeslaan 9

9363EL Marum

Tel 06 517 203 29



**Kweker van Masker grijs zebra vinken**

## Engelse Grasparkieten de Kleine Grasparkieten:

---

Van oorsprong komen de Grasparkieten uit Australië, waar zij in grote groepen rond zwerven, waarbij op valt, dat het verspreidingsgebied bijna zowat geheel Australië omvat.

Ruim 150 jaar geleden werden er voor het eerst grasparkieten in Europa ingevoerd.

De grootte van de wildvorm Grasparkiet in Australië is  $\pm 18$ cm. en overwegend groen van kleur met een gele kop en vleugels en een groene buik.



Er bestaat ook andere een kweekvorm, de Engelse grasparkiet. Deze vorm en grootte zijn door kweken en een strenge selectie veel groter geworden en heeft als belangrijkste kenmerk een grotere kop door de zwaardere bevedering, waardoor zij minder goed kunnen vliegen.

De grootte van deze "Engelse Grasparkiet" is 21,6 tot 23cm. en wordt in dit artikeltje besproken, evenals de eisen waaraan de Kleine Grasparkieten moeten voldoen en deze eisen gelden dan ook weer voor de kweek.



Fig. 1  
Het verspreidingsgebied van de grasparkiet

### Geslachtsonderscheid

---

De volwassen mannetjes zijn herkenbaar aan hun blauwe neusdoppen, waarbij die bij het vrouwtje bruinachtig van kleur zijn.

Grasparkieten zijn uitermate sociale vogels die zonder problemen kunnen worden gehouden, maar ook zonder problemen in een flinke groep in een ruime volière kunnen worden gehouden. Ook ten opzichte van de medebewoners in de volière hoeft men geen problemen verwachten. Ze zijn dan ook gemakkelijk in een gezelschapsvolière onder te brengen.



### Behuizing

---

Grasparkieten kunnen worden gehouden in zowel een buiten volière, een rechthoekige kamer volière, een ruime kistkooi. Mijn voorkeur zal altijd uitgaan naar een buitenvolière, welke in de luwte in een tuin staat, of een ruime volière op een zolder of vliering. Een buitenvolière te beplanten heeft geen zin, de vogels zullen binnen de kortste dat kapot knagen, maar mogelijkheden met zitstokken met een niet te dunne diameter ( $\pm 16$ mm.) worden daar en tegen wel op prijs gesteld. (bij voorkeur wilgenhout)



Grasparkieten hebben zich in de loop van de tijd volledig aangepast aan het Europese klimaat en kunnen ook s 'winters in een buiten volière worden gehouden, mits zij wel de beschikking hebben over een goed geïsoleerde nacht hok. Als men gebruik maakt van een volière op zolder of vliering kan men als bodembedekking heel goed beukensnippers gebruiken, zij geven geen stof af en absorberen het vocht uit de ontlasting voorbeeldig. Wel moeten de vogels wel bakjes met maagkiezel en grit worden aangeboden. Zelfs is dan mogelijk de vogels een mogelijkheid te bieden wat te kunnen baden.

### Voedsel

---

In de handel zijn goede tot hele goede basis zaadmengsels voor uw parkieten te verkrijgen, die u kunt aanvullen met trosgierst, gekiemd zaad, een weinig groenvoer en wat fruit. Op zich, mits een goede kwaliteit, ruim vol- doende om uw parkieten van goed voer te voorzien.

In de natuur leven grasparkieten vooral van graszaden. Zaad wordt daarom vaak gezien als een volwaardige voeding, maar daar zit wel een kleine maar bij. Het zaad wordt veel gekweekt in landen waar soms nog volop gebruik wordt gemaakt pesticiden en chemicaliën, is het geven van deze zaden soms de oorzaak van gezondheidsproblemen bij de parkieten.

Een van het betere soorten voeder welke ik ken is een compleet voer, ook wel pellets genoemd. Dit voer bevat alle benodigde voedingsstoffen en in een juiste verhouding.

Dit is een samengestelde korrel waarin alles zit wat onze Grasparkiet en ook andere en grotere parkieten nodig heeft. Het is onder de naam van Harrison's Bird Food bekend en het is, dacht ik, niet rechtstreeks in de handel verkrijgbaar. Jaren geleden was het verkrijgbaar bij dierenarts Hooymeijer in Meppel.

Met eigen waarneming heb ik kunnen constateren dat dit voer werkelijk uitstekend is, maar ook wel prijzig. Mijn toenmalige werkgever in Stadskanaal had een aantal grote parkieten aangeschaft/geruild die er niet uitzagen. Middels een kennis werd hij op de hoogte gebracht welk zaad voor zijn vogels het beste zou zijn en het resultaat hoe deze parkieten er na een half jaar uitzagen, was verbluffend te noemen. Harrison's Bird Food moet men koel bewaren. Het blijft altijd uw eigen keuze welk type voer u gaat gebruiken.

Bij gebruik van een zaadmengsel dient men pas nieuw voer te vertrekken als het voerbakje vrijwel leeg is, dit om te voorkomen dat de vogels niet alleen het lekkerste eruit halen waardoor het dieet te eenzijdig wordt en de vogels te weinig essentiële voedingsstoffen binnenkrijgt.

In de tijd tussen broedseizoen tot broedseizoen is het niet onverstandig ook wat krachtvoer te verstrekken, om uw vogels in een goede conditie te houden. Als groenvoer komt in aanmerking zowel vogelmuur, sla, maar ook de bladeren van de paardenbloem en als fruit een stukje appel eventueel aangevuld met een paar rozebottels.

Grit mag natuurlijk ook niet worden vergeten evenals mineralen in de vorm van Sepia.

Schoon drinkwater is een van de eerste vereisten en hoewel de grasparkieten uit droge streken komen en dien ten gevolge weinig drinken, blijft het belangrijk, gezien dat deze vogels al decennia in deze contreien wordt gehouden.

Grasparkieten zijn naar alle waarschijnlijkheid de bekendste kooi- en volièrevogels in ons land. Je hoort vaak al op afstand als zij in een buitenvolière verblijven door hun kwetterend geluid. Ze nemen graag een bad, zoals zij dat ook doen in Australië, waar zij in grote zwermen op de verschillende poelen afkomen. Hoewel zij uitstekend kunnen vliegen, zijn het uitgesproken klimmers.

## Vorbereiding op de Kweek

Grasparkieten zijn eenvoudig te kweken en zullen niet veel problemen geven, maar toch zal een paar belang-rijke onderdelen in voorbereiding van de kweek in acht moeten nemen.

Voor diegene welke niet de bedoeling heeft zijn of haar vogels op een tentoonstelling te showen zijn dat:

Een goede conditie en een redelijke grootte.

Een goede conditie is een eerste vereiste zo niet de aller belangrijkste waar men op moet letten.

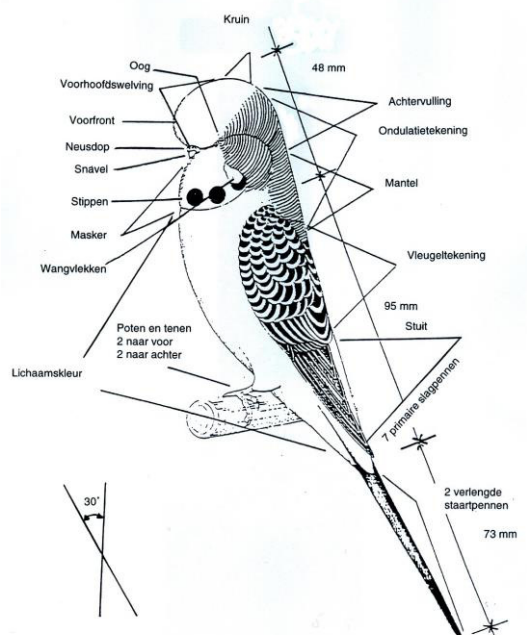
**Een vogel welke niet in een goede conditie verkeerd, zal tijdens de kweek nooit goed kunnen fungeren.**

Voor diegene die **wel** zijn of haar vogels op een tentoonstelling wil showen, zijn dat er meer waar op gelet moet worden, te weten: Conditie, Vorm en Grootte, Bevedering, Tekening en Vererving.

Men zal moeten weten aan welke criteria hun Grasparkieten moeten voldoen om op een tentoonstelling mee te kunnen draaien. Gelukkig worden nu ook de "kleine" Grasparkieten gekeurd.

Deze criteria moet u in uw selectie van de kweekstellen al toepassen om goede gekwalificeerde jonge vogels te verkrijgen.

DE HOOFDONDERDELEN VAN DE GRASPARKIET.



Grootte en vorm : De lengte van de **Engelse Grasparkiet** moet **minimaal 21,6 tot 23cm.** zijn van de kruin van de kop tot de punt van de staart.

De Engelse Grasparkiet moet een gracieuze wig-vorm tonen, die loopt vanuit de schouders tot aan de punt van de staart, met een brede volle ronde borst en een nagenoeg rechte ruglijn. Verder moet het een fiere en natuurlijke houding aannemen, onder een hoek van 30° t.o.v. een verticale lijn.

De Engelse Grasparkiet moet stevig op de poten staan met het onderlichaam vrij van de zitstok.

De nek moet van alle kanten kort en breed zijn. De kop dient van alle kanten groot, rond, breed en symmetrisch te zijn. De voorhoofdschwelving start boven de washuid van de snavel, buigt eerst iets naar voren en loopt vervolgens over de kop om daarna in een boog over te gaan in de ruglijn, zie ook de afbeeldingen hierboven. De zijwaartse welving begint direct boven de snavel en gaat eerst iets naar beneden en buigt daarna in een boog naar de bovenzijde van de kop, zodat er een soort ooglijn wordt gevormd. Kunt u het nog volgen?. Deze ooglijn komt, gezien van uit het oog, precies uit onder de washuid van de snavel. Door de kopwelving wordt een duidelijk waarneembare wenkbrauw gevormd.

Bevedering : Een Grasparkiet heeft dons- en dekveren. De donsveren zorgen voor de warmte, de dekveren zijn een bescherming tegen beschadigingen en het vliegvermogen, al is dat laatste niet al te geweldig, en niet geheel onbelangrijk, het uiterlijk van de vogels. Deze mag niet beschadigd (voor de kweek minder belangrijk) en moeten glanzend van uiterlijk zijn, waarbij de staart uit 12 staartveren (voor de kweek ook minder belangrijk) moet bestaan en verder recht en compact. De lengte van de twee verlengde staartpennen moeten in verhouding met het lichaam zijn (35:100) gemeten vanaf de vleugelpunten tot het einde van de staart. De vleugels moeten strak gedragen worden, zonder dat zij elkaar kruisen, tot juist boven de staart. Deze vleugellengte moet in verhouding staan (45:100) tot het lichaam, daarbij gemeten vanuit de vleugelbocht tot aan de punt van de langste veer. Op zich lijkt dit ingewikkeld, maar is wel mede bepalend voor het uiterlijk van de vogel. Verder mogen geen opstaande veertjes te zien zijn op de kop en in de borst en onderlijf. (als dit **niet** is veroorzaakt door een te lange bevedering, is dat niet belangrijk voor de kweek)

Tekening : Deze is geheel afhankelijk van de kleurslag welke u gaat kweken. In grote lijnen wordt deze bepaald door:

**Masker:** Het masker moet schoon, diep, breed en aaneengesloten zijn. De kleur van het masker loopt het front door, over de kop, tot aan de tekening op de achterkant van de kop. Het front en de kop dienen helder van kleur en vrij van tekening te zijn

**Stippen:** Daar, welke de standaard van uw kleurslag vereist, dienen 6 regelmatig verdeelde ronde keelstippen aanwezig te zijn, waarbij de buitenste gedeeltelijk door de wangvlekken worden bedekt. De grote van deze stippen dienen in een juiste verhouding te zijn met de breedte en diepte van het masker en het formaat van de vogel, waarbij deze stippen zich in het masker moeten bevinden en wel zodanig, dat onder de stippen een klein geel of wit randje zichtbaar moet blijven.

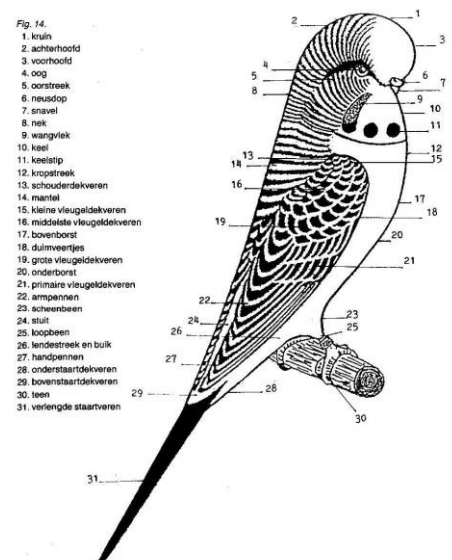


Fig. 14.



**Lichaamstekening:** Daar, welke de standaard van uw kleurslag vereist, dient op de wangen, nek en mantel een scherp omlijnde en niet onderbroken golftekening, met een goed zichtbare ongepigmenteerde rand aanwezig te zijn.

**Vleugeltekening:** Daar, welke de standaard van uw kleurslag vereist, dient op de vleugels een scherp omlijnde regelmatige golftekening aanwezig te zijn.

**Staarttekening:** Op de secundaire staartpennen bevindt zich een ongepigmenteerde dwarsband van  $\pm 1,5$ cm. breed

Opmerking: De ondergrond tekening op de achterzijde van de kop- en de vleugel-tekening is in de groenserie geel en in de blauwserie wit, waarbij deze tekening vrij dient te blijven van de lichaamskleur.

Grootte en vorm : De lengte van de **Kleine Grasparkiet** moet **maximaal 18 cm.** zijn van de kruin van de kop tot de punt van de staart.

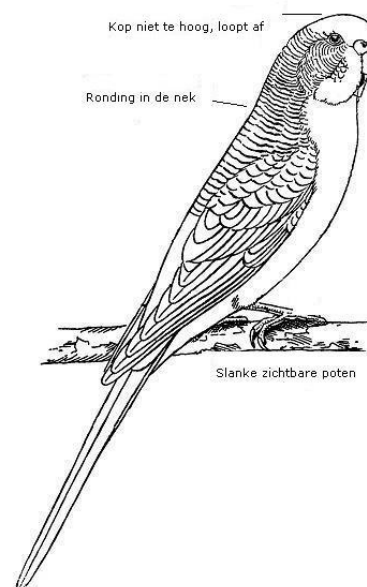
De Kleine Grasparkiet moet een sierlijke slanke gestalte tonen. De ruglijn moet nagenoeg recht zijn, maar desondanks toch iets naar binnen gebogen, een kleine knik dus. Het breedste punt van de vogel ligt ter hoogte van de vleugelbochten, het blijft steeds een smal type. De kopvorm moet enigszins spits zijn, zowel in voor- als in zijaanzicht en moet in verhouding staan tot het lichaam. Verder moet het een fiere en natuurlijke houding aannemen, onder een hoek van  $30^\circ$  t.o.v. een verticale lijn, net als bij de Engelse Grasparkiet, de vogel mag niet de indruk wekken onrustig te zijn.

De snavel moet gaaf zijn en iets vooruitstekend worden gedragen, waarbij de bovensnavel volledig zichtbaar moet zijn. De bovensnavel is na de ronding bijna loodrecht naar beneden gebogen en moet over de ondersnavel heen sluiten. Ook de ondersnavel is aan de voorzijde afgerond. De ogen moeten helder zijn en goed geplaatst zijn t.o.v. het voorfront en moeten duidelijk zichtbaar zijn.

De Kleine Grasparkiet moet stevig op de poten staan met het onderlichaam vrij van de zitstok.

Bij de vleugelbochten is er een kleine inval, naar de wat spitse kopvorm. De nek is enigszins lang te noemen. De staart is recht en bestaat uit 12 geheel volgroeide staartpennen. Deze lange staart, waarvan de middelste veren ver voorbij de andere uitsteken, is trapvormig, zodat de buitenste paar slechts een derde deel is van de lengte van de middelste verlengde pennen. De lengte van de verlengde staartpennen is ongeveer 10cm. en moet in verhouding tot het lichaam staan.

Verder mogen geen opstaande veertjes te zien zijn op de kop en in de borst en onderlijf. (als dit **niet** is veroorzaakt door een te lange bevedering, is dat niet belangrijk voor de kweek)



Bevedering : Ook een Kleine Grasparkiet heeft dons- en dekveren. De donsveren zorgen voor de warmte, de dekveren zijn een bescherming tegen beschadigingen en het vliegvermogen en niet geheel onbelangrijk, het uiterlijk van de vogels. Deze mag niet beschadigd (voor de kweek minder belangrijk) en moeten glanzend van uiterlijk zijn, waarbij de staart uit 12 staartveren (voor de kweek ook minder belangrijk) moet bestaan en verder recht en compact. De vleugels moeten strak gedragen worden, zonder dat zij elkaar kruisen, tot juist boven de staart. Deze vleugel- lengte moet in verhouding staan tot het lichaam, daarbij gemeten vanuit de vleugelbocht tot aan de

punt van de langste veer. Op zich lijkt dit ingewikkeld, maar is wel mede bepalend voor het uiterlijk van de vogel.

Tekening : Deze is geheel afhankelijk van de kleurslag welke u gaat kweken.

In grote lijnen worden deze bepaald door:

**Masker:** Het masker moet schoon, diep, breed en aaneengesloten zijn. Van voren gezien is het masker aan de onderzijde rond van vorm. Het front en de kop dienen helder van kleur en vrij van tekening te zijn

**Stippen:** Daar, waar de standaard van de standaardgrasparkiet het vereist, dienen 6 regelmatig verdeelde ronde keelstippen aanwezig te zijn, waarbij de buitenste gedeeltelijk door de wangvlekken worden bedekt. De grote van deze stippen dienen in een juiste verhouding te zijn met de breedte en diepte van het masker en het formaat van de vogel, maar maximaal 2mm. groot, waarbij deze stippen zich in het masker moeten bevinden en wel zodanig, dat onder de stippen een klein geel of wit randje zichtbaar moet blijven.



**Lichaamstekening:** Daar, waar de standaard van de standaardgrasparkiet dit vereist, dient op de wangen, achterschedel, nek en mantel een scherp omlinjende en niet onderbroken golftekening, met een goed zichtbare ongepigmenteerde rand aanwezig te zijn.

**Vleugeltekening:** Daar, waar de standaard van de standaardparkiet dit vereist, dient op de vleugels een scherp omlinjende regelmatige golftekening aanwezig te zijn.

**Staarttekening:** Op de secundaire staartpennen bevindt zich een ongepigmenteerde dwarsband van  $\pm 1,5$ cm. breed

Opmerking: De ondergrond tekening op de achterzijde van de kop- en de vleugeltekening is ook bij de Kleine Grasparkiet in de groenserie geel en in de blauwserie wit, waarbij deze tekening vrij dient te blijven van de lichaamskleur.

## De Kweek op zich

De kweek met zowel de Engelse Grasparkiet en de Kleine Grasparkiet verschillen in beginsel niet zoveel van elkaar, al zal de kweek met de Kleine Grasparkiet minder of geen problemen geven, dat in tegenstelling met de Engels Grasparkiet, soms een gevolg van de lange bevedering.

Het is vooral de toch langere bevedering die dan wat probleempjes met zich mee brengt.

Alvorens dat men aan de kweek begint, zijn we al overgegaan om het krachtvoer om te wisselen naar eivoer en u moet ook bij zichzelf te rade gaan welke methoden van broeden bij u het beste tot zijn recht gaat komen. Kweken in een gezelschapsvolière geeft niet veel problemen als altijd een paar extra broedblokken plaatst dan dat er koppels zijn. Nadeel is alleen dat het later moeilijk is te bepalen welke jongen van welke koppels zijn. Als u dat niet veel uitmaakt is een buitenvolière uitermate geschikt. Bij de Engelse Parkieten is het kweken in ruime broedkooien een must. Ga er altijd vanuit dat uw broedstellen minimaal 1 jaar oud zijn, hiermee voorkomt u dat de te jonge vogels van het nest aflopen, niet goed voeren enz.

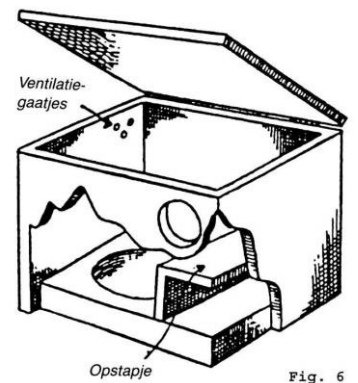
Als u selectief richting een tentoonstelling wilt gaan kweken, lijkt u het mij verstandiger gebruik te gaan maken van broedkooien met daarin één stel vogels. Als minimale afmeting, waarin de vogels ook tot hun recht komen, zou ik minimaal 60x60x60cm. aanhouden, met daarbij het broedblok aan de buitenzijde bevestigd, zodat de vogels optimaal gebruik kunnen maken van de door u aangeboden broedruimte.

Grasparkieten maken geen nest en zijn daarom aangewezen op een broedblok, waarvan de bodem iets is uitgehold, waardoor de eieren niet te ver uit elkaar rollen. Zelf strooide ik een klein beetje turfstrooisels in deze uitholling op de bodem om een eventuele beschadiging van de eieren te

voorkomen. Tip: er bestaat een kattenbakvulling van geperst hout, doe een beetje in een emmertje, maak het wat vochtig. Deze kattenbakvulling valt dan uit elkaar en is klaar voor gebruik. Er zijn verschillende modellen wat betreft de broedblokken en het is vaak de kweker die bepaald welke hij gaat toepassen, waarbij het uiterlijk vaak doorslaggevend is. Toch zal een praktische kijk zal voor de andere kwekers met broedkooien weer bepalend zijn. Voor die kwekers welke gebruik maken van hun buitenvolière, zou mijn keus zijn die van een uitgeholde stuk boomstam, het oog wil ook wat, maar buiten dat om zijn ze ook zeer geschikt. Voor die kwekers met broedkooien is een andere keuze een stuk handiger en veel praktischer, door gebruik te maken rechthoekige staande- of en liggende broedblok. Zie hieronder enkele voorbeelden.



Mijn voorkeur zou uitgaan naar die van recht op de afbeelding, waarbij we voor een bodemdikte van 2,5cm. uitgaan om warmteverlies tegen te gaan. Deze broedblokken paste ik ook toe met de kweek van Neophema's en zijn zeer handig als deze buiten tegen de broedruimte bevestigd worden. Het bodem oppervlak van het verdiepte gedeelte is  $\pm 15$ cm. in het vierkant. Men kan, zonder de vogels te storen, het broeden volgen, observeren of de oudervogels goed voeren, maar ook ingrijpen als dat nodig is, zonder met de armen in de broedkooi te komen. Dat laatste veroorzaakt altijd onrust en moeten we zoveel zien te voorkomen. Ook de jongen uit te pakken om te ringen gaat snel en gemakkelijk. Het grondvlak met daarin de uitholling is ongeveer  $\pm 15$ cm en het vlieggat heeft een diameter van 4cm.



#### Het Broedproces:



Ook is het belangrijk, dat de grasparkietenkweker van te voren bepaald wanneer hij of zij met de kweek wil beginnen. Ook grasparkieten hebben minimaal 16 uur licht nodig. In de buitenvolière regelt de natuur het zelf, maar op een zolder of vliering is het gebruik van kunstlicht zeker wel nodig. Het opvoeren van het aantal licht zal geleidelijk moeten gebeuren en daarvoor heeft u een tijd klokje nodig. Sommige kwekers maken ook wel gebruik van een "schemerperiode" en ook daarvoor heeft men een tijd klokje nodig. Gebruik deze wel en tijd klokjes kosten niet veel en u heeft er veel profijt van. Het vrouwtje van



de grasparkiet legt met tussenpozen van één dag een ei, dat kan variëren van 4 tot 6 witte eitjes. Na het tweede eitje begin het vrouwtje met het broeden. Het vrouwtje gaat dag en nacht op de eieren zitten om ze onder haar veren warm te houden, alleen zo kunnen ze uitgebreed worden. Het vrouwtje komt als ze op eieren zit, enkel uit het nestkastje om haar behoefte te doen, even haar vleugels te strekken en iets te drinken. Eten wordt door het mannetje bij haar

gebracht. Na ongeveer 18 dagen komen de jongen uit het ei, ze zijn dan kaal en roze, maar kunnen meteen al hard piepen. Doordat het vrouwtje om de dag een ei legt, komen ook de jongen om de dag uit en zit er een leeftijdsverschil in de jongen. De moeder eet de kalkrijke lege eierschalen soms op en gebruikt ze weer als voedsel voor de jonge grasparkietjes. Het voeren gaat steeds in dezelfde volgorde: eerst de grootste en tenslotte de kleinste. Het mannetje helpt druk mee met het brengen van eten, hij geeft het aan het vrouwtje.



Na 28 dagen hebben de jonge vogels veren. Jonge grasparkieten slapen veel. Na ongeveer 4 weken komen de jongen het nest uit, vervolgens zorgt de vader nog enige tijd voor ze. Na ongeveer een 2 weken kunnen ze voor hun eigen voedsel zorgen. De twee extra weken bij de ouders zijn



nodig om zich te leren gedragen als een grasparkiet en om zelfstandig te leren eten. Wanneer ze vier maanden oud zijn, doorgaan zij hun eerste rui en worden ze intensiever van kleur. Ze verliezen dan ook de streepjes op het voorhoofd. De neusdop bij mannetjes kleurt dan al voorzichtig blauw, bij de vogels uit de groen- en blauwserie. Het is niet verstandig het vrouwtje meer dan twee broedsels te grootbrengen, daar het dan gauw te zwaar wordt. Het grootste gedeelte van het grootbrengen van de jongen, komt op het popje aan. Aan de late jongen zult u weinig hebben voor een tentoonstelling en om deze te jongen voor een volgende kweek een ander te verkopen, lijkt mij niet zo netjes. Na ±7 dagen kan men de jonge vogels voorzien van een vaste voeding, deze kan men bij de ringencommissaris van vereniging aanvragen en bestellen.

### Wat staat er in de Standaardeisen van het NBvV over de Engelse Grasparkieten:

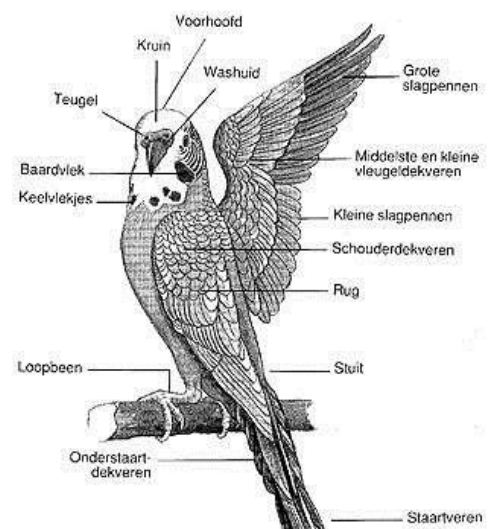
Dit is niet alleen bepalend voor de kweek, maar nog meer voor deelname aan een tentoonstelling. Aan de hand van deze standaardeisen moet u uw vogels selecteren voor deze tentoonstelling. Raadpleeg daar altijd de wat meer ervaren mensen, die u van goede raad en advies kunnen dienen. Maar wees ook nooit te bang, want van een slecht resultaat kunt u ook veel leren. Het is dan het keurbriefje die u de goede richting kan wijzen. Een keuring is ook altijd subjectief, met andere woorden, ook in het beoordelen van de keurmeesters zullen kleine verschillen voorkomen, vandaar mijn stelling:

**“één keuring is geen keuring”**

Onderstaand zie wat er in de keurbriefjes van het voor de Grasparkieten wordt gevraagd en dat is niet niks, het vereist de nodige aandacht om tot een goed resultaat te komen.

Bijgaande keurbriefjes laten zien waaraan uw grasparkieten voldoen op een tentoonstelling. Je hebt verschillende rubrieken welke door de keurmeesters worden beoordeeld en van punten worden voorzien.

Als u zich de opmerkingen uit de basiskleur en basis tekening uit de normaalserie eigen kunt maken, bent u al een eind op de goede weg, maar deze weg is wel lang, soms heel lang, maar ook niet zo oneindig.



Gekleurd volgens Schaaf nr.		Ring nr.	Schaaf 1		Schaaf 2	
1	2		max.	min.	max.	min.
30	30	Formaat, model houding, conditie	28	22	28	22
20	20	Grootte en vorm van de kop	18	13	18	13
15	-	Masker en keelstippen	14	11		
35	50	Kleur- en tekening-kenmerken vld kleurtag	32	24	46	35
Totaal			92	70	92	70
Stampunten						
Totaal generaal						

Voor 93 punten wordt 1 punt extra gegeven in de rubriek 1 en/of in rubriek 2.

KEURLIJST GRASPARKIETEN		NEDERLANDSE BOND VAN VOGELIËPHEBBERS		NbvV 1998
Inzender: _____		Behaalde prijs: _____		
Kleur: _____		BEMERKINGEN:		
Gekleurd volgens Schaaf nr.	Ring nr.	Kop nr.		
1	2			
30	30	Formaat, houding, model, conditie		
20	20	Grootte en vorm van de kop en ooglijn		
15	-	Maskerdiepte en vorm van de sligpen		
35	50	Kleur- en tekening-kenmerken vld kleurtag		
100	100	Totaal		
Stampunten				
Totaal generaal				

Veranderingen maken dit keuringsrapport ongeldig.  
Datum: \_\_\_\_\_ De Keurmeester: \_\_\_\_\_



Voor de kleur en tekening van de kleine grasparkiet wordt verwezen naar de standaard van de standaard grasparkiet (zie hieronder)

#### **BASISKLEUR: NORMAALSERIE**

<b>Lichaamskleur:</b>	De kleur van de stuit, borst, flanken en lendestreek dient helder en egaal te zijn en te voldoen, zoals omschreven in de kleurstandaard.
<b>Neusdoppen:</b>	Daar, waar in de kleurstandaard de kleur van de neusdoppen niet wordt omschreven, zijn de neusdoppen bij de man blauw en bij de pop bruin.
<b>Poten:</b>	Daar, waar in de kleurstandaard de kleur van de poten niet wordt omschreven, zijn de poten blauwgrijs en de nagels hoornkleurig.
<b>Ogen:</b>	Zwart, met een witte iris, tenzij anders aangegeven in de kleurstandaard.

#### **BASISTEKENING: NORMAALSERIE**

<b>Masker:</b>	Het masker moet schoon, diep, breed en aaneengesloten zijn. De kleur van het masker loopt langs het front door, over de kop, tot aan de ondulatietekening op de achterkant van de kop. Het front en de kop dienen helder van kleur en vrij van tekening te zijn.
<b>Stippen:</b>	Daar, waar de standaard het vereist, dienen er 6 regelmatig verdeelde, grote ronde keelstippen aanwezig te zijn. De buitenste twee worden gedeeltelijk door de wangvlekken bedekt. Het formaat van de stippen dient in goede verhouding te zijn met de breedte en diepte van het masker en het formaat van de vogel. De stippen dienen zich in het masker te bevinden, waarbij onder de stippen een klein geel of wit randje zichtbaar moet blijven.
<b>Lichaams-tekening:</b>	Daar, waar de standaard dit vereist, dient op de wangen, achterschedel, nek en mantel een scherp omlinjende en niet onderbroken golftekening, met een goed zichtbare ongepigmenteerde rand, aanwezig te zijn.
<b>Vleugel-tekening:</b>	Daar, waar de standaard dit vereist, dient op de vleugels een scherp omlinjende, regelmatige golftekening aanwezig te zijn.
<b>Staarttekening:</b>	Op de secundaire staartpennen bevindt zich een ongepigmenteerde dwarsband van ongeveer 1,5 cm breed.

#### **KEURTECHNISCHE AANWIJZINGEN: NORMAALSERIE**

<b>Tekening:</b>	De ondergrond van de ondulatie- en vleugeltekening is bij de vogels met een normale tekening, in de groenserie geel en in de blauwserie wit. Deze tekening dient vrij te blijven van de lichaamskleur.
------------------	--

## KLEURTECHNISCHE AANWIJZIGEN

---

Het tonen van een goede conditie is een eerste vereiste bij de Kleine Gras- parkiet.

Een zogenaamde standaardparkiet, welke fysiek niet aan de stand- aardeisen van deze vogel voldoet, kan nooit voor een hoge punten- waardering in aanmerking komen als Kleine Grasparkiet. Ogen- schijnlijke “verbeteringen” zoals het tonen van voorhoofdswelving of nekvulling dienen te worden bestraft bij de kleine grasparkiet.

De kop heeft enigszins spitse, puntige vorm (V vorm) en moet in ver- houding staan met het lichaam. Schedel is plat van vorm.


Het oog moet centraal geplaatst zijn in de kop.

De ondergrond van de ondulatie- en vleugeltekening is bij de vogels met een normale tekening in de groenserie geel en in de blauwserie wit te zijn. De tekening dient vrij te blijven van de lichaamskleur.

Het ontbreken van een stip (druppelvorming) dient met 1 punt te worden be- straft in de rubriek tekening. Het missen van 2 of meerdere stippen dient met minimaal 2 punten te worden bestraft in de rubriek tekening. Het tonen van bijstippen of tekening op het voorhoofd (flekky) dient eveneens te worden be- straft in de rubriek tekening.

Het masker is vanaf de voorkant gezien, aan de onderzijde rond van vorm en strak afgetekend. Het dieper worden van het masker (het uitvloeien van het masker in de borstkleur) dient te worden bestraft in de rubriek tekening.

De kleur van de kleine grasparkiet dient uit te blinken in de kleurdiepte en egaliteit.



## Mutaties:

---

In de loop van de jaren vanaf de eerste grasparkieten die in Europa waren ingevoerd zijn door selec- tief kweken verschillende mutaties ontstaan, waarbij in de kleur een grote verscheidenheid is waar te nemen.

Om al deze kleuren te kunnen omschrijven is gewoon ondenkbaar, maar bij uw bezoeken aan de diverse tentoonstellingen kunt u dat ook persoonlijk waarnemen.

Grofweg worden mutaties onderverdeeld in "normale kleuren" en "vetstofkleuren" Onder de "normale" kleuren worden de vogels geschaard die een wildvormtekening hebben. Voorbeelden hiervan zijn de verschillende tinten groen (licht-, donker-, olijf-, grijs-groen) en blauw (hemels-, kobalt-, mauve-, grijze- en violet-blauw), alle voorzien van tekening.



Onder de vetstofkleuren moet men denken aan albino's, lutino' 's (witte en gele vogels met rode ogen), maar er zijn ook witte en gele vogels met zwarte ogen. Maar er zijn nog meer, veel meer !!

En er zijn Grasparkieten, die wat betreft hun vederstructuur afwijken van de wildvorm. Je hebt inmiddels gekuifde, maar ook krulvederige grasparkieten, je moet er van houden.



Onder grasparkieten heb je zowel aanhangers van de Engels Grasparkiet en de Kleine Grasparkiet. De aanhangers van de Engelse Grasparkieten vinden de Kleine Grasparkiet duidelijk niks gezien hun lichaamsgrote en de kleine kopvorm, terwijl de aanhangers van de Kleine Grasparkieten de Engelse Grasparkieten maar lelijke gedochten vindt. Zij vinden deze vogels buiten proportioneel groot, een lelijke kop en geheel afwijkend van de oorspronkelijke vogels uit Australië.

Hoewel over smaak te twisten valt, hebben beide een beetje gelijk, maar als beide type's topvogels op een tentoonstelling naast elkaar staan, zal een objectieve tentoonstellingsbezoeker beide vogels als juweeltjes ervaren, de eerste door zijn robuustheid in een juiste verhouding en de ander door zijn schoonheid in alle eenvoud en zonder opsmuk. Alleen mag men constateren dat er een verstandige beslissing is genomen door de Kleine Grasparkiet op te nemen in het vraagprogramma van de tentoonstellingen.



Geraadpleegde literatuur:

Kooi- en Volièrevogels Encyclopedie  
 Auteur Esther J.J.Verhoef-Verhallen 1999  
 een voorbeeld van een broedblok  
 Uitgeverij REBO Productions Lisse  
 binnenwerks maten aanhouden

Kooi- en Volièrevogels  
 Auteur David Alderton 1986  
 Uitgeverij Helmond bv Helmond

Standaardeisen Grasparkieten NBvV

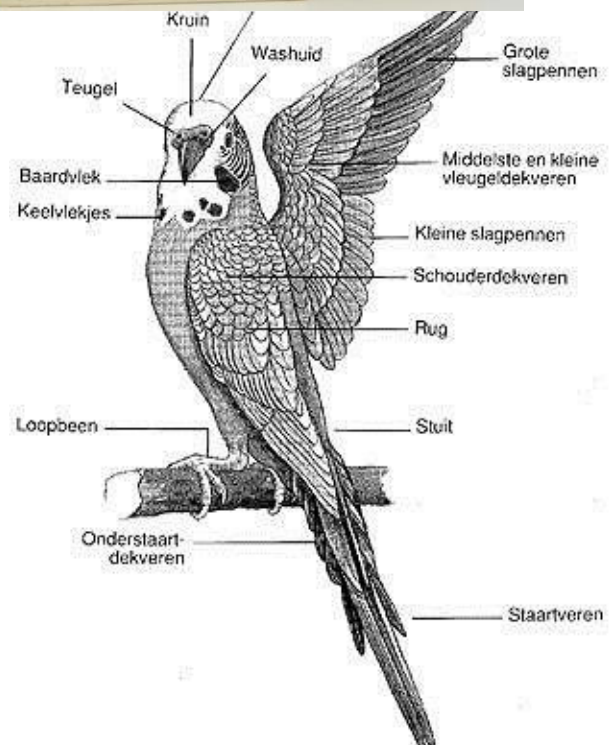
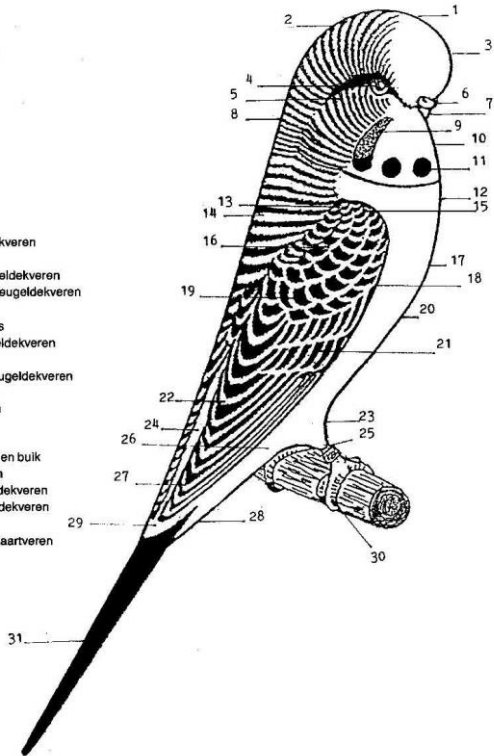




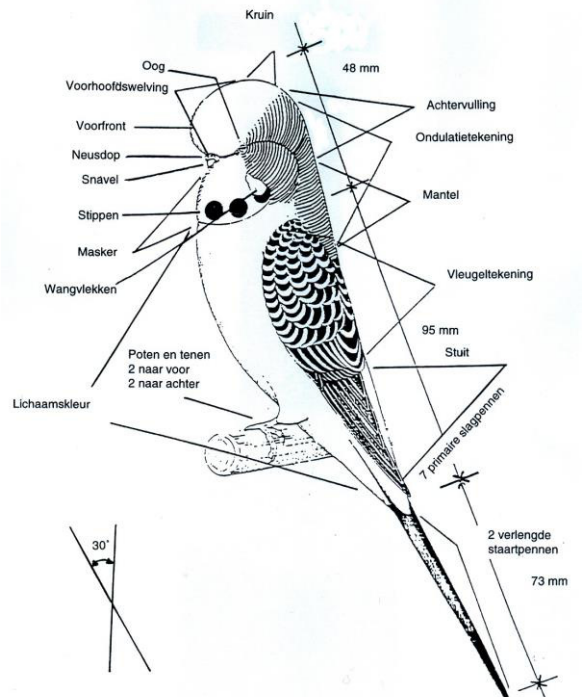
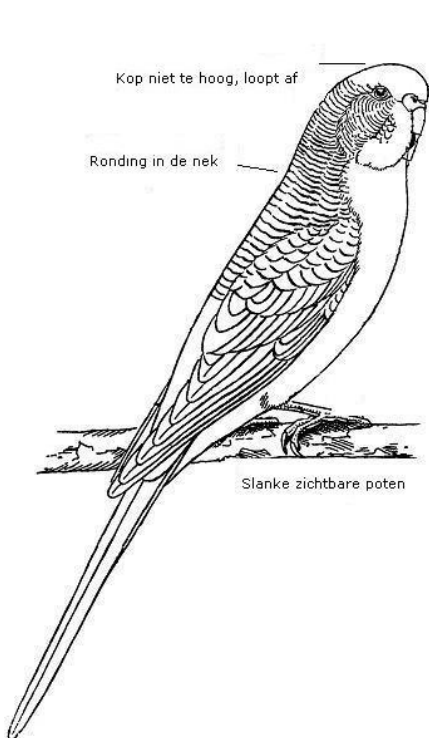
Fig. 14.

1. kruin
2. achterhoofd
3. voorhoofd
4. oog
5. oorstreek
6. neusdop
7. snavel
8. nek
9. wangvlek
10. keel
11. keelstip
12. kropstreek
13. schouderdekveren
14. mantel
15. kleine vleugeldekenen
16. middelste vleugeldekenen
17. bovenborst
18. duimveertjes
19. grote vleugeldekenen
20. onderborst
21. primaire vleugeldekenen
22. armpennen
23. scheenbeenen
24. stuit
25. loopbeenen
26. lendestreek en buik
27. handpennen
28. onderstaartdekveren
29. bovenstaartdekveren
30. teen
31. verlengde staartveren



De Kleine Grasparkiet is duidelijk verschillend met de Engelse Grasparkiet vooral de kopvorm rechts !!!

DE HOOFDONDERDELEN VAN DE GRASPARKIET.



# RONNY ROSKAM



onderhoud • renovatie • zinkwerken

## Voor al uw zinkwerk

- Gevelbekleding (zink)
- Fels-roevendaken
- Dakgoten en hemelwaterafvoer
- Schoorsteenkappen zink/koper
- Leiwerk

## en complete dakrenovatie

- Dakpanbedekking
- Dakisolatie
- Onderhoud en reparaties
- Dakramen plaatsen
- Uilenborden

Maar ook voor verbouw in en rondom uw woning  
of gebouw kunt u bij ons terecht.

Bel of mail voor een vrijblijvende offerte .

It plein 13 | 8835 XB Easterlittens | Tel: 0517-850492

Mobiel: 0630379355 | E-mail [info@ronnyroskam.nl](mailto:info@ronnyroskam.nl)

[www.ronnyroskam.nl](http://www.ronnyroskam.nl)

**W. Kooij**

**Kweeknummer T284**

**Poelruit 117**

**Leeuwarden**

**Tel. 058 -2896434**

**[Kooij-w@planet.nl](mailto:Kooij-w@planet.nl)**

**Gouldamadines**



**Jacob Smink**

**Kweeknummer OJRL**

**Sassingastins 40**

**Leeuwarden**

**Tel. 058 -2672693**

**[jacob@smink-ldw.nl](mailto:jacob@smink-ldw.nl)**

**Zebravinken**

**(maskergrijs – witborst)**

**Afrikaanse prachtvinken**







**PETS&CO**  
de Leeuwerik z.v.



# de Leeuwerik

**U bent welkom in de  
Bilgaardpassage 27  
tel. 058 2660 911**

En met experts Mark & Sipke,  
tientallen jaren ervaring op vogelgebied



## Alles voor uw huisdier!

**Speciaal voor u, vogelliefhebbers, hebben wij scherpe prijzen  
bij aanschaf van grotere aantallen accessoires!!!!!!!**

**Drinkflesjes** Bij ons € 0.75 p.st  
**10 stuks € 5,50**



**Cocosvezel**  
**5 bossen € 9.50**  
Bij ons € 2.25 per bos  
Ook gebleetel



**Voor vééééééél meer speciale prijzen  
vraag naar Mark of Sipke**

**Wij hebben ook diepvries en levende buffelo &  
meelwormen. Tevens diepvries pinkies!!**

\*CeDe \*Sluis \*Orlux \*Vitakraft \*Versele-laga \*Teurlings \*Duvo \*DeleNature  
\*Kleurringen \*Kiemtoeren \*Vogels \*Beukensnippers \*Schelpenzand  
\*Nestmateriaal & Kastjes \*Losse zaden \*Trogierst & .....veel meer.

**En nu geachte vogelliefhebber .....  
vliegenvlug naar.....  
Winkelcentrum Bilgaard!!!!!!!**



[www.dsz-deleeuwerik.nl](http://www.dsz-deleeuwerik.nl)