

Volière vereniging

Leeuwarder Vogelvrienden

Opgericht 21 Januari 1972

December 2022



51e Jaargang

www.leeuwardervogelvrienden.com

**pets
place_{XL}**



Bezoek onze prachtige winkel

Pets Place Leeuwarden | Coopmansstraat | 058-2124300
leeuwarden.coopmanstraat@petsplace.nl

Maandag 13:00 - 18:00

Dinsdag 09:30 - 18:00

Woensdag 09:30 - 18:00

Donderdag 09:30 - 21:00

Vrijdag 09:30 - 18:00

Zaterdag 09:30 - 17:00



Maandblad van de Volièrevereniging

Leeuwarder Vogelvrienden

Aangesloten bij de Nederlandse Bond van Vogelliefhebbers.

Ingeschreven bij de KvK onder nummer 40000563

Bestuurssamenstelling:

Voorzitter:

Jacob Smink 058-267269 voorzitter@leeuwardervogelvrienden.com

Secretaris:

Jenneke Stienstra 058-2882371 secretaris@leeuwardervogelvrienden.com

Penningmeester:

Wybe Kooij 058-2896434 penningmeester@leeuwardervogelvrienden.com

2^e Secretaris:

Willem Wijkhuizen 0511-473184 secretaris2@leeuwardervogelvrienden.com

2^e Penningmeester en website:

Hans Talman 0511-476967 webmaster@leeuwardervogelvrienden.com

Correspondentieadres: Haersmastins 26, 8925 EJ LEEUWARDEN

Bankrekening: NL30 INGB 000.26.19.644

Ringencommisaris:

Mark Kooij 058-8446026 ringencommissaris@leeuwardervogelvrienden.com

Tentoonstellingssecretaris:

Willem Wijkhuizen 0511-473184 tentoonstelling@leeuwardervogelvrienden.com

TT rekening NL27 INGB 067.81.11.790

t.n.v. Leeuwarder Vogelvrienden

Bezoek onze website via: <https://leeuwardervogelvrienden.com/>

Opzegging lidmaatschap per kalenderjaar voor 1 januari of 1 juli bij de secretaris.

Erevoorzitter: Siebe de Haan

Erelid: Martin van Wijngaarden

Lid van verdienste: W. Kramer-de Jager

Opzegging van het lidmaatschap moet plaatsvinden 3 maanden voor bovenstaande data van het verenigingsjaar en kan alleen via het adres van de secretaris.
Haersmastins 26 8925 EJ Leeuwarden





Leeuwarder Vogelvrienden

december 2022

Vogelvriend(dinn)en,

Zijn jullie er klaar voor? Nog even dan is er na drie jaar weer een gezellige kerstvogeltentoonstelling. We hebben er zeker weer zin om alle vogelliefhebbers weer te ontmoeten en even lekker bij te kletsen.

Diverse vrijwilligers hebben zich gemeld om te helpen, doch wat extra hulp is van harte welkom. Dus schroom niet en kom langs om te genieten van de mooie show en even een half uurtje te helpen met even te vegen of vogels te voeren.

Woensdag 21 december beginnen we om 8:30 uur met koffie en even bij kletsen, daarna de zaal inrichten.

Donderdag 22 december starten we om 8:00 uur met het keuren van de vogels.

Vrijdag de zaal klaar maken en op half 8 de prijs uitreiking TT kampioenen.

Zaterdag show dag vanaf 10:00 uur.

Zondag gezellig thuis met de familie 1^e kerstdag vieren.

Maandag 2^e kerstdag de top show dag met de familie naar de vogel tentoonstelling.

Graag wil ik u in deze laatste editie van ons clubblad gebruiken om u alvast hele fijne kerstdagen toe te wensen en voor 2023 alle geluk en gezondheid.

Jacob Smink





Feddema Vogels & Fourage

Handel in diverse soorten vogels en diervoeders

Blaulânsreed 5 Wâlterswâld | Mob. 0625238597 | Tel. 0511 421988 | feddemavogels@hotmail.com

Openingstijden: donderdag 9.00 tot 18.00 uur | vrijdag 9.00 tot 18.00 uur | zaterdag 9.00 tot 16.00 uur

Vogro

Grof parkiet	17,50
Parkiet	17,50
Tropisch	20,00
Kanarie	18,85
Agapornis	17,50
Eivoer	23,50

Aanbieding

Kanariezaad	Vanaf 18,85
Bodembedekking	Vanaf 2,00
Eivoer 5 kg	Vanaf 7,50



Bijna alles voor uw vogelhobby

Ruime keuze in stadsgietsen



De fiets wordt steeds populairder. Ook in de stad. Gezond, handig en beter voor het milieu. Meindert Fietsspecialist heeft een ruime collectie stadsgietsen. Van diverse merken, in verschillende uitvoeringen en in diverse prijsklassen. Er is altijd een fiets die bij u past. U bent welkom voor een proefrit!



BURGUM
HURDEGARYP


Tj. Geartsstraat 9
Rijksstraatweg 126

LEEWARDEN
LEEWARDEN

Leeuwerikstraat 147
Archipelweg 44

WWW.MEINDERTFIETS.NL

Dé specialist in tweewielers!



Notulen 25 november 2022

Opening:

De voorzitter opent om 20.00 uur de vergadering, Hij had wel op een grotere opkomst gehoopt. Het stoplicht staat op groen en de aanmeldingen stromen langzaam binnen voor de kerstshow.

Deze avond zijn er 24 leden aanwezig.

Notulen 28 oktober 2022:

Er zijn geen op of aanmerkingen op de notulen, dus deze zijn goedgekeurd.

Bericht van verhindering:

- Hans, Jolanda en Dagmar Talman
- Erik Hulsman
- Martin van Wijngaarden
- Johan Beckers
- Piet Veenema

Bestuurlijke zaken:

Willem Wijkhuizen meldt dat er 5 inzenders zijn voor de TT. Sytze van der Heide stuurt een mooi aantal in en Andre Stienstra sluit als laatste de lijst. Willem Wijkhuizen heeft vandaag in Bolsward gekeurd en hoorde dat verschillende mensen hun vogels nog zouden insturen. Willem had een kooitje tijdens het keuren en die wiebelde, dus even voelen en toen zaten er muntstukken onder geplakt. (grapje haha) Louw Boersma vraagt als hij al zijn formulier heeft ingestuurd of hij daarna nog een vogel kan toevoegen. Willem antwoordt dat als het voor de sluitingsdatum is dat dat nog kan. Na de sluitingsdatum is het niet meer mogelijk.

Wijbe Kooij kan weer een bestelling plaatsen van de kalender 2023 van de N.B.v.V. de namen worden genoteerd van de leden die graag zo'n mooie kalender willen en Wijbe zal ze bestellen.

Ingekomen post:

Voorlichtingsbulletin november van de N.B.v.V.

Bericht van het bestuur van volière vereniging “de Nachtegaal”. De ere voorzitter Simon Terpstra is overleden maar het was zijn wens om de Friese Kampioen schappen wel door te laten gaan men vraagt ook om veel vogels in te zenden.

Per 01-12-2022 is lid geworden dhr. J. Schotanus.

Lief en Leed:

Wijbe Kooij heeft contact gehad met de familie van Dhr. Johan v.d. Ven.

Dhr. v.d. Ven was gevallen en revalideert nu tijdelijk in de Batting in Harlingen. Zodra er elders een plaatsje vrij is in een verzorgingstehuis verhuist dhr. v.d. Ven daar heen. Dhr. blijft wel lid van de vereniging omdat hij graag ons maandblad mag lezen. Siebe de Haan is bij Jacob Boersma geweest, gelukkig is hij deze avond weer aanwezig en gaat het goed met hem, de kuren slaan tot nu toe goed aan.

Jubileum kerstshow:

De voorzitter doet een dringend beroep op de leden om te helpen bij de kerstshow, zonder de hulp van de leden kunnen wij niet een tentoonstelling organiseren. Geef u op om deze dagen te helpen al is het maar een dagdeel. Louw Boersma gaat liever niet voordragen i.v.m. loopproblemen. Hij wil wel helpen in de vogelverkoop. Siebe de Haan is niet aanwezig s'avonds op de keuringsdag en ook niet op kerstavond de 24^{ste}

Johan Huinink is behalve de kerstdagen beschikbaar. Willem schrijft zo goed en kwaad de namen van de leden op die zich spontaan aanmelden.

Inschrijving tentoonstelling:

Als er problemen zijn met de digitale inschrijvingen dan mag een papieren versie natuurlijk ook altijd nog. Zorg er wel voor dat deze op tijd binnen zijn bij Willem Wijkhuizen.



Jubilaris:

Deze avond vieren we het 25 jarig jubileum van Ronald Kooij voor zijn lidmaatschap bij de Leeuwarder Vogelvrienden en de N.B.v.V. Ronald Kooij krijgt een mooi speldje opgespeld door de voorzitter, een oorkonde van de Leeuwarder Vogelvrienden en een mooi bos bloemen voor zijn vrouw die wel blij is als hij een avondje weg is haha. Ronald Kooij is blij met zijn speldje en zegt dat hij dat verdiend heeft om 25 jaar netjes zijn contributie te betalen.

Vraag en aanbod:

Klaas Endema heeft Goulds te koop.

Pauze en verloting:

De verloting heeft deze avond €127.00 opgebracht, waarvoor onze hartelijke dank.

De verloting stond weer in het teken van sinterklaas dus alle prijsjes waren ingepakt. Gelukkig had zwarte piet wat pepernoten op tafel gezet zodat er wat te smikkelen was.

Terugblik jubileumreisje mei 2022:

Helaas liet de techniek ons in de steek en konden we niet genieten van de mooie foto's die door de leden waren opgestuurd. We gaan kijken wat er fout ging en hopen ze alsnog met de jaar vergadering in januari 2023 te kunnen zien.

Rondvraag:

Sluiting bijeenkomst:

De voorzitter sluit om 22.00uur de vergadering en hoop dat u allemaal komt tijdens de jubileum kerstshow. Wij hebben er veel zin in na 2 jaar en we hopen u ook. We nemen nog even een drankje en praten nog even gezellig na met z'n allen. Wel thuis en tot de tentoonstelling.

Voorzitter: Jacob Smink

Notulist: Jenneke Stienstra

Voor al uw feesten en partijen:

barbecue catering


DE BURNING BAARCH



www.deburningbaarch.nl



*voor al uw snijbloemen, potplanten,
plantebakken, bruids-en grafwerk*



Piet's
Bloemenboetiek

www.pietsbloemenboetiek.nl

*geopend van maandag t/m zaterdag
Archipelweg (rondweg) Leeuwarden*

Tel.: 058- 266 33 33

Fax: 058- 266 33 22

Autoreparatie en spuiten

U kunt bij ons terecht voor :

- * Schade herstel
- * Restylen
- * Vervangend vervoer
- * Een volledige afhandeling met uw verzekering



Wij zijn een  aangesloten bedrijf

Wij werken met: Spies-Hecker AUTOLAK

U kunt ons vinden aan de :
Zuiderkruisweg 10 8938 AP Leeuwarden
Tel. 058- 2886086 / 06- 18232446

Uw autoschade is onze zorg



Jubileumshow 2022

Leeuwarder Vogelvrienden



Wanneer:

- 24 December 11.00 tot 22.00 uur
- 25 December Gesloten
- 26 December 10.00 tot 17.00 uur

(23 December van 20.00 tot 22.00 alleen voor inzenders)

- Verkoopklasse aanwezig
- Mooie Tombola
- Inschrijving voor deelnemers sluit:
8 December 2022 18.00
- Entree gratis

Waar:

Scantrihal chauffeursvereniging Friesland
Orionweg 10, 8936 AH Leeuwarden

www.leeuwardervogelvrienden.com



Werkrooster tentoonstelling "Leeuwarder Vogelvrienden" Leeuwarden 2022.

Dag	Tijd	Omschrijving	Werkzaamheden	Leiding	Medewerkers	
Woensdag 21 december 2022	9.00 uur	Opbouw tentoonstelling	Inrichten TT-ruimte	Siebe de Haan	N.v.t.	
			Materiaal verkoophoek en verloting reserveren	Martin van Wijngaarden	N.v.t.	
Dag	Tijd	Omschrijving	Werkzaamheden	Leiding	Medewerkers	
woensdag 21 december 2022	9.00 uur	Opbouw tentoonstelling	Inrichten TT-ruimte	Siebe de Haan	Siebe de Haan Sytse v d Heide E. Hulsman? Johan Huinink	
			Inrichten keurruimte	Siebe de Haan	Siebe de Haan Siebe de Haan Sytse v d Heide E. Hulsman? Johan Huinink	
			Inrichten administratieruimte	Willem Wijkhuizen	Willem Wijkhuizen	
	15.00 uur	Administratie t.b.v. innemen vogels	Kooinummers op stellingen en klapkooien + volieres	Martin van Wijngaarden	Martin van Wijngaarden André Stienstra	
			Lijst inzenders (3 maal)	Willem Wijkhuizen	Willem Wijkhuizen	
			Lijst kooinummers (3 maal) e.d.			
	16.00 uur	Innemen TT-vogels	Klaarzetten tafels en water	Siebe de Haan	Siebe de Haan Louw Boersma Johan Huinink	
			Innemen, voer en water controle	Wijbe Kooij Siebe de Haan	Louw Boersma W. Jorna R. Papa	
	Woensdag 21 december 2022	16.00 uur	Innemen TT-vogels	Vogels op de stellingen + controle voer en water	Martin van Wijngaarden	Martin van Wijngaarden André Stienstra
				Innemen verkoop-vogels	Hans Talman	Hans Talman Louw Boersma Johan Huinink
		21.00 uur	Opruimen TT-ruimte	Klaarzetten tafels in TT-ruimte	Martin van Wijngaarden	Martin van Wijngaarden André Stienstra
				Klaarmaken tafels + enveloppen keurbrieven	Klaarzetten tafels + uitleggen enveloppen keurbrieven	Wijbe Kooij
		21.30 uur	Bijwerken administratie	Lijst absentes, Derby vogels blindelijst, enz.	Willem Wijkhuizen	Willem Wijkhuizen
		22.00 uur	Afsluiten TT-ruimte	Lichten uit en deuren op slot	Jacob Smink	Jacob Smink
Dag		Tijd	Omschrijving	Werkzaamheden	Leiding	Medewerkers
donderag 22december 2022		7.30 uur	Controle TT-ruimte	Contrôle voer en conditie vogels	Martin van Wijngaarden	Martin van Wijngaarden
	8.00 uur	Keuring	Ontvangst keurmeesters met koffie en broodjes, inname declaratieformulier	Jacob Smink	Jacob Smink	
			Uitleg dagprogramma	Jacob Smink	Jacob Smink	
			Controle zaal	Contrôle terugplaatsen kooien na keuring	Martin van Wijngaarden	Martin van Wijngaarden André Stienstra
	8.30 uur	Voordragen vogels	keurmeester kromsnavel	Brengen naar midden tafel bij de keurmeesters	J. Huinink L. Boersma	
			keurmeester kromsnavel	bij de keurmeesters	K. Endema	
			keurmeesters kanaries	Brengen naar midden tafel	E. Hulsman	
			keurmeesters tropische	Brengen naar midden tafel	SS vd Heide	
				bij de keurmeesters	E. Wijkhuizen	
			bij de keurmeesters	G. Endema		
	Controle keurmeesters					

Dag	Tijd	Omschrijving	Werkzaamheden	Leiding	Medewerkers
donderdag 22 december 2019	8.30 uur	Ringencotrôle kampioenen		Sijbe de Haan	
		Administratie	Natellen keurbrieven en controle per inzender	Siebe de Haan	Siebe de Haan Hans Talman Wijbe Kooij JennekeStienstra
			TT-secretariaat, verwerken gegevens voor de catalogus	Willem Wijkhuizen	Willem Wijkhuizen
			Vragen keurmeesters verslag voor de catalogus	Jacob Smink	Jacob Smink
			Verrekenen declaraties	Jacob Smink	Jacob Smink
	16.00 uur	Opruimen zalen	Opruimen keurtafels	Siebe de Haaan	Alle aanwezigen
			Opruimen TT-ruimte	Martin van Wijngaarden	Martin van Wijngaarden André Stienstra W. Jorna
	18.00 uur	Afronden administratieve werkzaamheden	Klaarmaken lijsten inzenders en catalogus	Willem Wijkhuizen	Willem Wijkhuizen
			Klaarmaken enveloppen inzenders met keurbrieven e.d.	Wijbe Kooij	Wijbe Kooij JennekeStienstra
			Klaarmaken catalogus voor drukker	Willem Wijkhuizen	Willem Wijkhuizen Hans Talman Jacob Smink
	19.00 uur	Verloting	Klaarmaken stand verloting	Ellen Wijkhuizen	Ellen Wijkhuizen Marga Smink
		Aankleden tentoostelling	Aankleden TT-ruimte	Martin van Wijngaarden	Martin van Wijngaarden André Stienstra K. + G. Endema R. Papa J. Huinink L. Boersma
			Aankleden vogelverkoop	Hans Talman	Hans Talman
			Aankleden jeugdhoek		??????
		Klaarmaken prijzen	Klaarmaken lijsten kampioenen	Willem Wijkhuizen	Willem Wijkhuizen Jacob Smink

Dag	Tijd	Omschrijving	Werkzaamheden	Leiding	Medewerkers
vrijdag 23 december 2019	19.00 uur	Voeren van de vogels	Kanaries Tropen	Martin van Wijngaarden	J. Huinink L. Boersma W. Jorna R. Papa
			Kromsnavels Speciaal voer	Wijbe Kooij	Wijbe Kooij
	20.00 uur	Plaatsen prijskaartjes e.d.	Plaatsen prijskaartjes e.d.	Willem Wijkhuizen	Willem Wijkhuizen Jacob Smink
	22.00 uur	Afsluiten TT-ruimte	Lichten uit en deuren op slot	Jacob Smink	Jacob Smink

Dag	Tijd	Omschrijving	Werkzaamheden	Leiding	Medewerkers
vrijdag 23 december 2022	8.00 uur	Aankleden tentoostelling	Aankleden TT-ruimte	Martin van Wijngaarden	Martin van Wijngaarden
	9.00 uur	Controle voer en water	Verschonon drinkflesjes Aankleden ontvangstruimte	Jacob Smink	Voerploeg + bestuur Jacob Smink
	9.00 uur	Afwerking aankleding TT-ruimte	Aanbrengen gordijnen	Martin van Wijngaarden	Martin van Wijngaarden
	10.00 uur	Vorbereidingen opening	Klaarzetten benodigdheden opening	Willem Wijkhuizen Jacob Smink	Willem Wijkhuizen Jacob Smink

Dag	Tijd	Omschrijving	Werkzaamheden	Leiding	Medewerkers
vrijdag 23 december 2022 + Zaterdag 24 december	20:00 uur	Vorbereidingen opening	Uitgifte keurbrieven en catalogus	Wijbe Kooij	Wijbe Kooij
			Verloting	Ellen Wijkhuizen	Ellen Wijkhuizen Marga Smink
			Vogelverkoop	Hans Talman	Hans Talman J. Huinink L. Boersma
			Jeugdhoek		N.v.t.
			Opening	Jacob Smink	Jacob Smink
	18.00 uur	Afsluiten TT-ruimte	Lichten uit en deuren op slot	Jacob Smink	Jacob Smink
	9.00 uur	Voeren van de vogels	Kanaries	Wijbe Kooij	J. Huinink L. Boersma W. Jorna R. Papa
			Tropen		
			Kromsnavels Speciaal voer		
	10.30 uur	Open voor publiek	Uitgifte keurbrieven en catalogus	Wijbe Kooij	Wijbe Kooij
			Verloting	Ellen Wijkhuizen	Ellen Wijkhuizen Marga Smink
			Vogelverkoop	Hans Talman	Hans Talman Louw Boersma Johan Huinink
	22.00 uur	Afsluiten TT-ruimte	Lichten uit en deuren op slot	Jacob Smink	Jacob Smink
Dag	Tijd	Omschrijving	Werkzaamheden	Leiding	Medewerkers
zondag 25 december 2022 GESLOTEN	9.00 uur	licht aan	licht aan en controle voer	Jacob Smink	Andre Stienstra
	19:00	licht uit	licht uit en controle voer	Jacob Smink	Andre Stienstra
Dag	Tijd	Omschrijving	Werkzaamheden	Leiding	Medewerkers
Maandag 26 december 2022	09:00	Licht aan	licht aan en controle voer	Martin van Wijngaarden	Aanwezige leden
	14.30 uur	Vogelverloting	Vangen vogels verloting	André Stienstra	André Stienstra
	14:20 uur	Vogels apartzetten met water	de vogels die morgenochtend wordeden opgehaald		
	14.30 uur	Verwijderen water kooien	Kanaries	Martin van Wijngaarden	Aanwezige leden
	14.30 uur	Vogelverloting	Vangen vogels verloting	André Stienstra	André Stienstra
	15.00 uur	Sluiting tentoonstelling	Afgifte verkoopvogels	Hans Talman	Hans Talman
			Trekking prijzen verloting	Jacob Smink	Jacob Smink Ellen Wijkhuizen
	15.30 uur	Uitgeven TT-vogels	Afroepen inzenders	Jacob Smink	Jacob Smink Willem Wijkhuizen
Dag	Tijd	Omschrijving	Werkzaamheden	Leiding	Medewerkers
Maandag 26 december 2022	17.00 uur	Opruimen tentoonstelling	Opruimen TT-materiaal	Siebe de Haan	Siebe de Haan Alle leden
Dinsdag 27 december 2022	09.00 uur	uitgeven laatste paar vogels	Opruimen laatste TT-materiaal	Aanwezigen	Aanwezigen

Alle medewerkers krijgen dit werkrooster uitgereikt en moeten bij verhindering contact opnemen met het tentoonstellingsbestuur.

(Mogelijk staat niet iedereen vermeld, hierbij het vriendelijke verzoek toch aanwezig te zijn)

Leden tentoonstellingsbestuur:

Voorzitter

TT- secretaris

tt- commissie

tt- commissie

tt- commissie

tt- commissie

tt- commissie

tt- commissie

Jacob Smink

Willem Wijkhuizen

Siebe de Haan

Mark Kooij

Wijbe Kooij

André Stienstra

Hans Talman

Martin van Wijngaarden

tel. 058-2672693

tel. 06-10920812

Garage Emmakade

Uw Auto'Crew'

Erik Hoeksma | Afke Hoeksma
Ulbe de Boer | Bram Kroes
Karst van der Meer



Wij zijn verhuisd!



AutoCrew, kwaliteitsonderhoud bij u om de hoek!

Wij zijn per 1 oktober 2017 verhuisd naar de Drachtsterweg 8 (tussen de BP pomp en Hokatex).

Na 53 jaar hebben wij met pijn in 't hart het pand op de Emmakade verlaten, maar ons nieuwe pand geeft ons alle mogelijkheden om u als klant, nu en in de toekomst van dienst te zijn. Ons ervaren team nodigt u graag uit voor een bezoek aan ons bedrijf.

Wij bieden een uitgebreid pakket voor uw auto. Of het nu gaat om onderhoud of de aanschaf van een occasion, bij Garage Emmakade bent u aan het goede adres. Ook kunnen wij hier het onderhoud van uw camper verzorgen!

Uiteraard kunt u ook bij ons terecht voor de aanschaf van een nieuwe personen- of bedrijfsauto.

Graag tot ziens bij Garage Emmakade!

klanten
vertellen **9,3**



Garage Emmakade

Drachtsterweg 8, 8034 BV Leeuwarden | T 058 - 212 82 13
hoekema@garageemmakade.nl | www.garage-emmakade.nl

D653



M.L. Kooij

Beetgumerstraat 53
8913 AS Leeuwarden
tel.058 8446026
m.l.kooij@hotmail.com

Kweker van Zebravinken in de kleurslagen:

grijs
bruin
masker grijs
zwartborst grijs
zwartborst bruin
zwartborst isabel bruin
zwartborst bleekrug grijs
zwartborst masker grijs
bleekrug grijs
oranje borst grijs
oranje borst isabel bruin
blackface grijs
isabel bruin
wang bruin
zwartwang grijs

oranjeborst zwartborst grijs
oranjeborst bruin
oranje borst zwartborst isabel bruin
oranjeborst zwartborst blackface grijs
oranjeborst zwartborst blackface bruin
oranjeborst zwartborst masker bruin
oranjeb. zw.borst blackface masker bruin
oranjeb. zw.borst blackface isabel bruin pastel
oranjeborst zwartborst bruin
pastel bleekrug blackface grijs
blackface oranje borst grijs
blackface oranje borst bruin
zwartwang bleekrug grijs
zwartwang masker grijs
zwartwang blackface grijs

Zebravinken.

Vogelliefhebbers welke met tropische vogels willen gaan beginnen, zou ik aanraden daarvoor de Zebravinken te kiezen. Niet omdat dit gemakkelijke vogels zijn, gemakkelijke te houden vogels zijn er niet, als men de bedoeling heeft zijn of haar vogels op een tentoonstelling te showen.

Wildkleur zebravink, mannetje



Zebravink, wildkleurig vrouwtje



De reden waarom ik deze vogels wil aanraden is alleen om het feit dat zij gemakkelijk zijn **te houden**, vrij sterke vogels zijn die met ons klimaat niet zoveel moeite hebben, maar ook dat zij gemakkelijk tot broeden willen overgaan, niet te veel eisen stellen wat betreft de grote van de volière en vooral dat zij geen grote eisen stellen. Zij nemen ook genoeg met een kamer volière of een ruime kistkooi.

Mijn voorkeur zal altijd wel uitgaan van een niet te kleine buitenvolière, welke in de luwte van de tuin staat, of een ruime volière op een zolder of vliering. Een beplanting in de volières is niet altijd noodzakelijk, maar wordt door de vogels wel op prijs gesteld en het verschaft de vogels wat afleiding en mogelijkheden tot activiteiten.

Als men gebruik maakt van een buiten volière hebben deze vogels, ondanks dat zij vrij gehard zijn, wel een goed geïsoleerd en vorstvrij nachthok nodig, met daarin diverse slaapnesten.

Hoewel Zebravinken bekend staan dat zij niet moeilijk doen in een gezelschapsvolière, is dat in de kweekperiode niet altijd het geval.

Ik herinner nog wel van vroeger, dat mijn vader ook een grote buiten volière had 4,00m lang, 2,50m breed en 2,00m hoog, op zich vrij ruim dus. Mijn vader kweekte met zijn vogels zeker niet voor een tentoonstelling en was dan ook geen lid van een vogelvereniging. In zijn volière kon men verschillende vogels tegen komen, zoals Zebravinken, Kanaries en een enkele Grasparkiet.

Het aantal Zebravinken was het grootste, zij kosten het minste, gevolgd door kleurkanaries, een paar gele, twee rode en een witte kanarie. Zijn volière lag redelijk beschut en was voorzien van een aantal coniferen.

Doordat hij maar de beschikking had over een vrij klein nachthok, kweekte hij met zijn vogels zowel binnen als buiten. Ondanks dat hij diverse nestkastjes had opgehangen was het dagelijks een gevecht om deze nestkastjes. De kanaries hadden geen enkele kans tegen de brutale Zebravinken die ook nog eens in de meerderheid waren. Had een kanariepop de kans gehad wel een nest te kunnen maken, werd deze prompt geannexeerd door een Zebravink die boven op het reeds bestaande nest verder ging bouwen. Een ramp dus.

Zebravinken komen van oorsprong uit Australië, waarbij het geslacht onderscheid gemakkelijk herkenbaar is aan de oranjebruine wangvlekken bij het mannetje van de wildvorm (zie ook hierboven). Deze wangvlekken ontbreken in het geheel bij het vrouwtje van de wildvorm. Wildvorm (grijs) wil hier alleen maar zeggen hoe deze vogels in de natuur van Australië voorkomen. Door de vele mutaties in de kleuren, ziet men vaak door de bomen het bos niet meer.

Wat betreft het voer voor de Zebravinken kunnen wij in de handel een goed zaadmengsel voor tropische verkrijgen, die u kunt aanvullen met trosgierst en graszaden. Als groenvoer, welke in kleine porties wordt verstrekt komt vogelmuur, maar ook sla komt in aanmerking. Mijn vader gebruikte de bladeren van de paardenbloem op advies van onze buurman die konijnenfokker was. Buiten de kweekperiode is wat krachtvoer vermengt met wat insectenvoer niet verkeerd. Enige tijd voor aanvang van de kweekperiode moet men dan overgaan van krachtvoer naar eivoer, dit om de vogels op de kweek voor te bereiden. Net als bij de kweek met Kleurkanaries en Parkieten moet deze vogels ook wat maagkiezel en grit worden aangeboden. Het eerste kan ook al worden verkregen, door als bodembedekking scherpzand te gebruiken, met als aanvulling schelpenzand. Dat ruikt ook nog eens lekker. Hoe belangrijk het licht was voor de Kanaries en ook de Parkieten was, zagen wij al eerder. Het zelfde geldt ook voor de Zebravinken, ook zij hebben in de kweekperiode minimaal 16 uur licht nodig en ook hier moet men van te voren weten op welk tijdstip met deze kweek wil beginnen. En ook hier geldt, dat dit op een geleidelijke manier plaats vindt. Dus met gebruikmaking van tijd klokjes !!!!

Op zich zijn de Zebravinken vrij actief, vooral in een grote buitenvolière komen zij goed tot hun recht. Zowel boven in de volière als op de grond kan men ze tegen komen. Zij scharrelen hun voedsel graag op de grond bij elkaar. Als zij ook nog eens de beschikking hebben op een badgelegenheid zijn zij in hun nopjes.

Het kweken met deze Zebravinken is op zich vrij gemakkelijk en hierbij gaan we er eerst vanuit dat het de Wildvorm Zebravinken zijn en die niet naar een tentoonstelling gaan. Waarom, zult u vragen.

Bij gericht kweken voor een tentoonstelling komt heel wat meer te kijken, maar daarover later meer in dit artikel.

In het begin zijn maar een drietal onderdelen waar wij rekening moeten houden:

Conditie, de Wildvormkleur en Grootte.

Conditie : alleen vogels die een gezonde uitstraling hebben, strak en schoon in de bevedering zitten en fier op hun zitstok zitten komen in aanmerking voor de kweek.

Wildvormkleur : voor dit artikeltje is de Wildvormkleur (grijs) het gemakkelijkst te gebruiken en te omschrijven, gezien de grote verscheidenheid aan kleurenmutaties die er zijn.

Grootte : hier moeten we wel uitgaan van zeker 10½ tot 11cm.

Voor de kweek gebruik maken van volières is niet alleen gewenst, maar ook aan te bevelen. Meerdere koppels zijn daarin te plaatsen en waarbij men moet zorgen dat er overvloedig nestkasjes voorhanden zijn en ook nog wel een beetje op een verschillende hoogte om een oorlog onder de Zebravinken te voorkomen. U zult er verstueld om staan hoeveel paartjes gebruik willen maken van een en dezelfde nestkastje. Deze nestkastjes, met een afmeting binnenwerks van 10 x 10 x 10cm. kunnen zowel gesloten als halfopen zijn. Als nestmateriaal komen stukjes sisaltouw met een lengte van 3 cm. in aanmerking, maar ook kokosvezel met een zelfde lengte, dunne strootjes, gedroogd mos en donsveertjes die u als heeft verzamelt. Deze laatsten worden hoofdzakelijk gebruikt om het nestje aan te kleden.

Gemiddeld mag u 4 tot 6 eitjes verwachten, welke 12 à 13 dagen (afhankelijk wanneer het serieuze broeden begint) worden bebroedt door zowel vrouwtje als het mannetje.

Wij weten inmiddels al wel dat u altijd uw vogels moet observeren om niet voor onverwachte problemen komen te staan. Wat uw aandacht zeker moet hebben is, dat als een vrouwtje het eerste eitje heeft gelegd, zij geen nestmateriaal meer mag krijgen, want Zebravinken zijn net bouwvakkers, zij bouwen zonder problemen te zien zo weer een nestje boven op het nestje met eieren. In een volière kan dat best lastig zijn. Als u gaat broeden in broedkooien met maar één stel vogels per kooi, bent u van dat probleem af, maar dat vergt wel wat meer ruimte en meer werk. Het is aan u de keuze, van welke u gebruik maakt.

Als de jongen uitkomen worden zij gevoerd door zowel het vrouwtje als het mannetje met allerlei zaden, eivoer met gekiemd zaad en een weinig groenvoer en niet te vergeten een weinig insectenvoer. De jongen verlaten rond de drie weken, maar worden nog enige tijd gevoerd door de ouders. Zij keren ook nog geruime tijd terug naar het nestkastje om er te 'roesten', slapen. Na een betrekkelijk korte tijd, zo ongeveer met 3 maanden, krijgen de Zebravinken hun volwassen kleur, waarbij de kenmerkende rode snavel na 2 maanden al tevoorschijn komt. Zebravinken kunnen met gemak een tweetal broedsels grootbrengen, maar meerdere zou ik niet toe juichen.

In tegenstelling dan bij andere Australische grasvinken, gaat het volwassen worden bij de Zebravinken betrekkelijk snel in zijn werk. Het komt redelijk vaak voor dat paartjes van net 3 maand oud al tot broeden willen overgaan. Voor een goed verloopt van het broeden moeten Zebravinken dan ook minimaal 6 maand oud zijn.

Het zal u nu wel duidelijk zijn, dat deze jonge vogels dan ook als grote stoorzenders in een volière kunnen fungeren.

Het dan ook zaak deze jonge vogels uit te vangen en ergens anders in onderbrengen, zodat de oudere vogels rustig hun jongen kunnen groot brengen.

Kweken richting tentoonstellingen:

Maar nu als u serieus wilt gaan kweken met Zebra-vinken richting naar een tentoonstelling.

Het aantal onderdelen waar u nu rekening moeten houden zijn wat uitgebreider, zoals: Welke Zebra-vinkkleur wil ik als kweker en verder rekening houdend met Conditie, Grootte en Vorm, Bevedering, Tekening, de Kleurdiepte en welke type Vererving is dan hier van toepassing en de bijbehorende standardeisen

Aan dat laatste moet ik weer terugdenken aan mijn vader. Hij had indertijd een aantal Zebra-vinken in zowel de wildkleur, maar ook een aantal in een onbestendige kleur. We moeten dan bedenken dat ruim 50 jaar terug in de tijd ligt. Wat wil het geval, bij de jongen die er kwamen zaten ook een aantal witte en bonte Zebra-vinken. Mijn vader was stom verbaasd, hoe was dat nu mogelijk, uit grijze Zebra-vinken werden ook witte- en bonte Zebra-vinken. Onze buurman, een gerenommeerde konijnen-fokker, probeerde ons dat duidelijk te maken.

Hij begon met te vertellen dat hier sprake was van een soort vererving, waardoor er ook witte jongen konden verschijnen. Wij wisten toen niet eens wat vererving wilde zeggen.

Hij legde dat als volgt uit:

“er zat wat in dei vogel, wat je nooit ko’n zain, mor wat’er wel in zat en wordeur dei jong’n wit weur’n.

Wij begrepen het nog niet en de buurman zag wel in dat wij het nooit zouden begrijpen.

Nu een dik 55 jaar later is deze materie van vererving nog steeds moeilijk te doorgronden, nog steeds geeft het verrassingen als men een bepaalde kleursoort heeft aangekocht voor de kweek er soms iets heel anders tevoorschijn komt. Maar ook de vererving op zich kent een aantal verschijningen van hoe vererft het zich, autosomaal?, geslachtsgebonden?, dominant?, recessief? enz.

Men moet zich daar van te voren in verdiepen en wat vraagt het vraagprogramma van het NBvV in zijn standardeisen voor een tentoonstelling.

Alleen als u een aantal kweekseizoenen achter de rug heeft en alle kweekresultaten nauwkeuring (alle vogels natuurlijk ringen met een **vaste voering**) heeft genoteerd in een kweekschrijf of in een computerprogramma worden de onaangename verrassingen drastisch verkleint.

Nu even terug naar het kweken richting een tentoonstelling. Het zal duidelijk zijn dat dan alleen kweken in broed- kooien daar de enige juiste weg voor is, met in één broedkooi ook één stel. Er wordt dan gecontroleerd gekweekt en men weet welke jongen bij welke ouders horen. Verder blijft kweek zo ongeveer gelijk aan de reeds eerder omschreven met vogels niet richting een tentoonstelling.

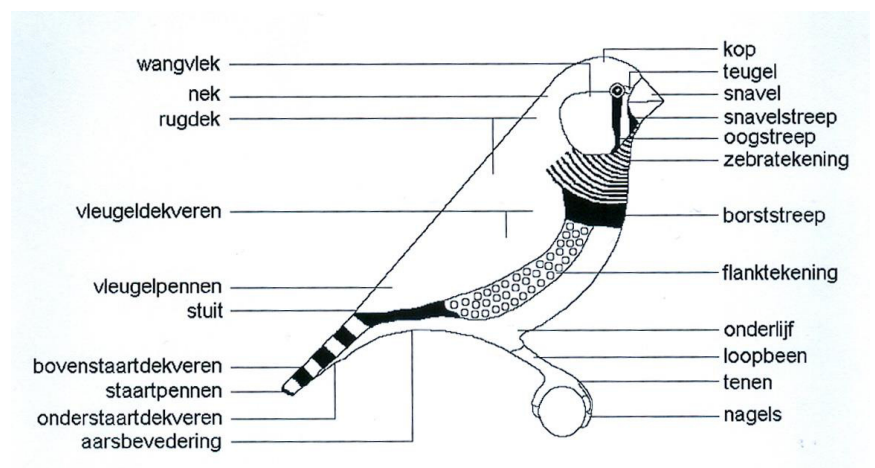
Wij moeten de kweekstellen selecteren aan de hand van:

Conditie, Grootte en Vorm, Bevedering, Tekening, de Kleurdiepte en welke Vererving bij onze vogels van toepassing zijn. (en dat geldt ook voor het selecteren voor een tentoonstelling)

Voor het gemak gaan we hier weer verder met de **Zebra-vink wildvorm** (grijs)

Conditie:

De vogel moet een gezonde indruk maken en helder uit de ogen kijken, waarbij de bevedering schoon moet zijn, ook om de anus. Verder mogen gebreken en lichamelijke tekortkomingen niet voorkomen. Een goede lichamelijke conditie is een eerste vereiste. Een vogel welke niet in een puike conditie is, zal nimmer voor goede broedresultaten zorgen, maar zal ook nimmer voor



een goede waardering op een tentoonstelling in aanmerking komen. Het ene heeft te maken met het andere.

De poten moeten recht en stevig zijn, zonder beschadigingen en vier tenen, drie naar voren en een naar achteren, waarbij geen nageltjes mogen ontbreken.

Grootte, Vorm en Houding:

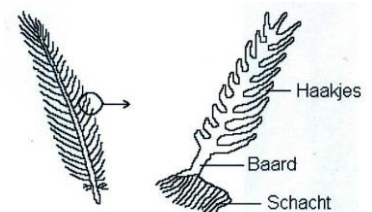
Gevraagd wordt een standaardgrootte van 10½ à 11cm. waarbij wij er wel om moeten denken, dat een smalle vogel ook iets groter lijkt dan dat hij of zij is.

De Zebravink moet van een geblokt type zijn en een indruk van forsheid uitstralen. Van opzij moet de borstlijn vanaf de onder snavel tot aan de inzet van de poten, regelmatig gebogen zijn. De borst is tamelijk zwaar en goed rond van vorm, waarbij het achterlichaam niet de indruk mag geven uitgezakt en te zwaar te zijn. Ook de staart moet in het verlengde van het lichaam zijn en mag niet naar boven staan of naar beneden hangen. Om te zien moeten de onderlinge verhoudingen van het lichaam zo zijn dat er geen storende factoren zijn waar te nemen. Zo moet de schedel een vloeiende gebogen lijn vormen en niet te plat zijn. De plaatsing van het oog zal centrisch t.o.v. van de schedel moeten liggen. Van voren af gezien moet de kop een goede breedte hebben. Als de kop een goede breedte heeft, zal de borst hier goed zijn. Dat laatste is van belang voor het tonen van de borsttekening.

Van de Zebravink op een tentoonstelling wordt verwacht, dat hij of zij rustig en fier op hun zitstok zitten, waarbij het onderlichaam vrij dient te zijn van deze zitstok met goed naast elkaar geplaatste poten. De vleugels dienen hierbij strak langs het lichaam worden gedragen, waarbij de vleugelpennen goed moeten aansluiten op het lichaam en op de stuit.

Bevedering :

Een veer bestaat uit een schacht, met daaruit als zijtakken de baarden, waaraan zich weer zijtakken bevinden welke haakjes worden genoemd. Zie tekening hiernaast. De kleur van de veer wordt grotendeels bepaald door de kleur van de baarden en de haakjes, waarbij de schacht zo goed als geen invloed heeft. Deze bevedering moet niet alleen gaaf en rein zijn, maar ook glad en strak en goed gesloten worden gedragen zonder afhappende of uitstaande veren. Bij een goede grijze Zebravink is de kop- en nekkleur zuiver grijs, omdat rond de kern van de baarden zich geen phaeomelanine bevindt. Zie hiervoor tekening bij kleurdiepte. De kleur wordt hier bepaald door bijna zwarte haakjes en een bijna kleurloze baard. In de baard bevindt zich namelijk alleen in de top van de extalzijde minimaal eumelanine, terwijl de haakjes zeer intensief zijn gemelaniseerd. In totaal wordt dat in geheel als grijs ervaren. Als we goed kijken bij een grijze Zebravink zien we dat de kopveertjes rond de schacht het donkerst zijn, waardoor de grijze Zebravink een iets gehamerde kopkleur laat zien.



Tekening:

Bij de tekening van de Zebravink kunnen we een onderscheid maken in: (ook belangrijk voor kweekvogels)

Borsttekening : De zebratekening wordt niet veroorzaakt door een afwisselende zwarte- en witte kleur, maar door veertjes die afwisselend zwart-wit zijn. Bij de zwarte borststreep zijn zowel de baarden als de haakjes volledig zwart gemelaniseerd, zodat het veerveld van uiterlijk als zwart over komt. De concentratie van eumelanine in zowel de baarden en de haakjes zijn zeer hoog.

Wangtekening : We moeten eigenlijk spreken van een wangvlek. De kleur van deze wangvlek wordt bij de grijze Zebravink omschreven als diep oranjebruin, waarbij de kleur van de wangvlek door roodbruin phaeomelanine. Bij sommige Zebravinken zien we een fletse wangvlek, deze is veroorzaakt door een gedeeltelijke verdringing van phaeomelanine in de baardtoppen.

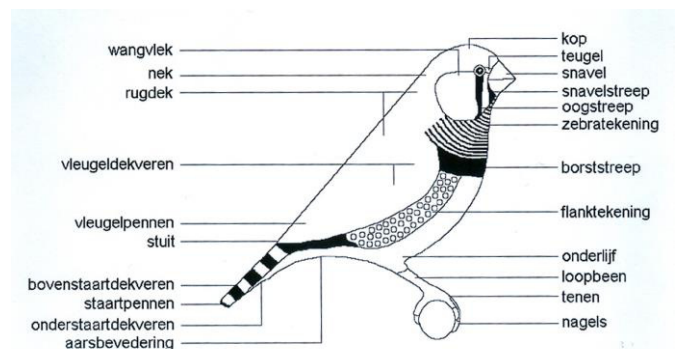
Flanktekening : Deze kastanjebruine kleur wordt veroorzaakt door roodbruin phaeomelanine, welke in een grote concentratie aanwezig is in zowel de baarden als in de haakjes. De concentratie hiervan is bepalend voor de diepte van de kleur. De witte stippen op de flanktekening wordt op een analoge manier veroorzaakt als de zwart-witte zebra-tekening, dus door dat de veertjes ook hier afwisselend zwart-wit zijn.

Vleugeltekening : De omranding van de vleugeldekvoren en de vleugelpennen moet scherp zijn, van de juiste keur en vooral kleurdiepte. Bij de Zebravink wildvorm (grijze Zebravink) wordt de melanine in de uiteinden van de veren enigszins wat gereduceerd, waardoor deze uiteinden van de veer iets lichter van kleur worden, maar wel aan de donkere kant moet blijven.
Deze reductie komt in verschillende gradaties voor.

Staarttekening : Hier moeten we opletten op het eventueel ontbreken van een of meerdere bovenstaartdekveren. (voor de kweek geen probleem) De bovenstaartdekveren moeten een scherpe regelmatige bloktekening laten zien, waarbij het laatste blokje wit moet zijn. De iets langere staartpennen hebben ongeveer dezelfde kleur als de vleugelpennen, zodat het laatste stukje van de staart een iets lichtere kleur heeft dan het donkere gedeelte van de bloktekening.

Oogstreep : De oogstreep loopt vanaf de onderkant van het oog langs de wangvlek tot aan de onderzijde hiervan en het loopt enigszins spits toe, waarbij het voldoende breed moet zijn, niet tekort en rafelig zijn. Tussen de oog- en snavelstreep bevindt zich een veerveldje dat de voor die kleurslag vereiste kleur moet hebben.

Snavelstreep : De inzet van de onder snavel wordt geaccentueerd door een dun streepje aan beide zijden. Voor de snavelstreep geldt verder hetzelfde als voor de oogstreep, ook zij lopen min of meer spits toe.



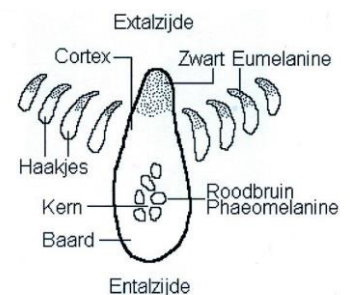
Kleurdiepte :

De volle gevraagde kleur welke voor deze wordt gevraagd.
Kleurstoffen die de kleur bij de Zebravinken bepalen zijn:

Het staafvormige **eumelanine** in diverse oxidatie- graden, in kleur verschillend van zwart tot zand- kleurig.

Het korrelvormig **phaeomelanine** in de kleur roodbruin.

Carotenoidenstof in snavel en poten



Vererving:

Heel afhankelijk van de kleursoort welke uw keuze is of gaat worden, dit bepaald de vorm van vererving bij deze kleursoort. Hier ga ik niet verder me door, doordat dit erg afhangt van welke kleur u een voorstander bent en als u weet dat er inmiddels wel zo'n ruim 120 kleurslagen zijn, is het ook ondoenlijk.

Als we nu even recapituleren weten we inmiddels het volgende over de Zebravink wildkleur (grijs):

Wildkleur man: (voor een goede verhouding vorm/grootte zie afbeelding)

Kleur:

Kop en nek	: leigrijs en de schedel iets gehamerd
Rug- en vleugeldek	: egaal leigrijs en deze iets donkerder dan de kopkleur
Stuit	: wit
Staartpennen	: zwart
Onderlichaam	: wit, vanaf de borstband tot en met de onderstaartdekveren
Ogen	: donker, waarbij een lichtere kleur is toegestaan
Snavel	: koraalrood
Poten en nagels	: oranjerood



Tekening:

Oogstrepen	: zwart
Snavelstrepen	: zwart met tussen oog- en snavelstreep wit veervlakje
Wangen	: diep oranjebruin
Kin, keel en borst	: de zwart-witte zebrotekening loopt vanaf de inplant van de onder snavel tot aan de borstband. Borstband zwart
Flanken	: diep kastanjebruin, met regelmatig verdeelde ronde witte stippen en te hoogte van de stuit zwart
Bovenstaartdekveren	: zwart-wit geblokt

Opmerkingen:

Een bruine waas op het rugdek in combinatie met een crème buikkleur is een veel voorkomende fout. Alleen de broekbevedering en de onderstaartdekveren mogen iets crèmekleurig zijn, een kleurfout.

De zebrotekening moet bij de inplant van de onder snavel beginnen en niet dat daar een wit vlakje wordt waargenomen, een tekeningfout.

Een witte omranding van de vleugelpennen is een kleurfout, maar lichte grijze omranding is voorzichtig toegestaan.

Wildkleur pop:

Kleur:

Kop en nek	: egaal leigrijs, schedel iets gehamerd en de nek iets donkerder
Rug- en vleugeldek	: egaal grijs en iets donkerder dan de kopkleur en moet egaal van kleur zijn
Stuit	: wit
Staartpennen	: zwart
Onderlichaam	: crème-wit vanaf de borst tot en met de onderstaartdekveren
Ogen	: donker maar een lichtere kleur is toegestaan
Snavel	: rood
Poten en nagels	: oranjerood

Tekening:

Oogstrepen	: zwart
Snavelstrepen	: zwart met tussen oog- en snavelstreep wit veervlakje
Wangen	: leigrijs en iets lichter dan de kopkleur
Kin, keel en borst	: donkergrijs overgaand in lichtgrijs
Flanken	: grijs en iets lichter dan het rugdek. Ter hoogte van de stuit donkergrijs tot zwart
Bovenstaartdekveren	: zwart-wit tot crème-wit geblokt

Opmerkingen:

Bij de poppen geniet een witte buikkleur duidelijk de voorkeur, maar een iets crèmekleurig wordt ook voorzichtig toegestaan al krijgt de witte buikkleur wel duidelijk de voorkeur.

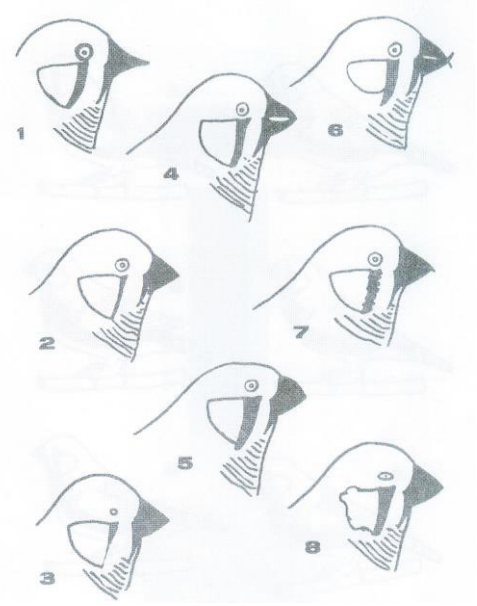
Een wit kinvlekje, evenals een witte omranding van de vleugelpennen is een kleurfout.
Een witte omranding van de vleugelpennen is een kleurfout, maar lichte grijze omranding is voorzichtig toegestaan.

Als u bovenstaande heeft door genomen, zult u misschien kunnen denken, "wat is daar nu zo moeilijk aan" het lijkt duidelijk en op zich zo simpel en eenvoudig.


De kweekkoppel Zebravink wildkleur x Zebravink wildkleur is het ook betrekkelijk eenvoudig en heeft men alleen te maken met de conditie, grootte en vorm, bevedering en tekening en kleurdiepte en dat zal u toch niet meevallen.

Toch komt u ongetwijfeld valkuilen en verrassingen tegen zoals:

Kopfouten : 1. te lange snavel, te groot oog, 2. te smalle oogstreep, 4. oogstreep niet vloeiend, 5. Te platte kop, te zware bovensnavel, te zware oogstreep, 6. te zware snavelstreep, te kleine wangvlek, gekruiste snavel, 7. Oog- streep niet strak, 8. wangvlek niet strak



Vormfouten : van links naar rechts: te zwaar achterlijf, vogel te smal, afhanginge staart, vleugels afhanging, vleugels te hoog, omhoog staande staart
Zier hieronder enkele voorbeelden



Tekeningfouten: van links naar rechts: flanktekening loopt niet ver genoeg door, flanktekening onregelmatig, te zware borst, ingevallen nek, bolle rug, bolle nek en stuit
Zier hieronder enkele voorbeelden





Om een juist beeld te krijgen van wat er op de tentoonstelling wordt gevraagd over de grootte en vorm en natuurlijk de kleur en tekening van de Zebra vink wildkleur, is het zaak zich op de hoogte te stellen, via het bezoeken van tentoonstellingen en vogelmarkten, van wat er voor kleuren voorhanden zijn en uw kleurkeuze goed observeren en dat in de catalogus te verifiëren, vragen stellen, informatie inwinnen bij de meer ervaren kwekers, een scala van inspanningen dus, waar u later heel veel plezier zult hebben.

Heden tendage zijn er zoveel mutaties, dat men de tel wel eens kwijt raakt, waarbij ook nog eens aangetekend, dat het verschil in verschijningsvorm tussen sommige mutaties soms wel heel erg klein is.

Men moet wel heel erg goed op de hoogte zijn van de diverse kleurmutaties om daarin wegwijs te worden.

Bij een aantal mutaties is het verschil duidelijk waar te nemen.

Enkele daarvan zijn:


- De Albino Zebra vink (wit met rode ogen)
 - De gekuifde Zebra vink (in combinatie met elke kleur)
 - De Pinguïn Zebra vink (de lichaamskleuren van een Pinguïn, autosomaal verervend)
 - De Zilver Zebra vink (dominant verervend)
 - De Witte Zebra vink (wit met zwarte ogen met een gele snavel)
 - De Zwartwang Zebra vink grijs
 - De Oranjeborst Zebra vink grijs
 - De Black Face Zebra vink
- En de vele andere mutanten van de Zebra vink

Enkele daarvan ziet u hieronder.

Zebra vink, zwartwang grijs



Zebra vink, oranjeborst grijs



De blackface is een nieuwe kleurmutatie



KEURTECHNISCHE OPMERKINGEN

In de eerste rubriek van het zebravinken keurbriefje beoordelen wij; formaat, model, houding conditie en bevedering. Voor deze rubriek kunnen wij maximaal 28 (29) punten geven en minimaal 22. Een variatie van 6 punten: in principe 3 punten voor formaat en model, 1 voor de houding en 2 voor de conditie / bevedering

(Zebravinken met een vaste voetring kunnen 2 jaar als EK op een tentoonstelling worden ingezonden)

In de hieronder afgebeelde tabel vindt u de maximale en minimale puntenwaardering van iedere schaal:

Keurlijst Zebravinken	Schaal 1 max. - min.	Schaal 2 max. - min.	Schaal 3 max. - min.	Schaal 4 max. - min.
Formaat, model, houding, conditie en bevedering.	28 (29) - 22	28 (29) - 22	28 (29) - 22	28 (29) - 22
Grootte en vorm van de kop en snavel. (kuif).	8 (9) - 6	8 (9) - 6	8 (9) - 6	23 (24) - 16
Poten.	5 - 1	5 - 1	5 - 1	5 - 1
Kleurregelmaat en kleurdiepte.	18 (19) - 14	33 (34) - 26	51 (52) - 41	36 (37) - 31
Tekening borst, flank, wang, vleugel, staart oog- en snavelstreep.				
Totaal.	92 (93) - 70	92 (93) - 70	92 (93) - 70	92 (93) - 70

KEURTECHNISCHE AANWIJZINGEN: GRIJS

Kleurslag: Aanwijzingen:

Grijs Kleur: Een veel voorkomende fout bij de grijze zebravink is het tonen van een bruine was op het rug-/ vleugeldek, in combinatie met een crème buikkleur. Gestreefd moet worden naar leigrijze zebravinken met zo min mogelijk phaeomelanine in de bevedering van het rug-/vleugeldek en de buik. Bij de man is vaak in de broekbevedering en onderstaartdekveren altijd nog wat crème te zien zijn. Dit moet niet als ernstige fout worden gezien, een crème witte buikkleur is dan ook niet fout. Grijze zebravinken met een witte buik hebben in de meeste gevallen lichtgrijs omzoomde vleugelpennen en vleugeldekveren. Wanneer deze omzoming minimaal lichter is dan het leigrijze vleugeldek, dan is dit niet fout. Wel fout is een zeer lichtgrijze of zelfs witte omzoming, wat gestraft moet worden bij kleur. Gestreefd moet worden naar een volledig egaal leigrijs rug-/ vleugeldek.

Tekening: Door toename van eumelanine zal bij mannen de kleur van de wangvlekken soms een grauwe wat grijze was tonen, dit is fout en dient bestraft te worden bij tekening.



Geraadpleegde literatuur:

Kooi- en Volièrevogels

Auteur David Alderton

Uitgeverij Helmond bv te Helmond

Kooi- en Volièrevogels

Auteur Esther J.J. Verhoef-Verhalen

Uitgeverij REBO Produktions Lisse

Standaardeisen Zebravinken **NBvV** (deze beslaan uit 143 pagina's)

De voordeligste slagerij en de beste kwaliteit!



Voor een lekker stukje vlees komt u naar de Huzumer slager

JAN VAN SCORELSTRAAT 51 8932 CZ LEEUWARDEN

TEL. 058-2134524

Voor de commissie lief en leed kunt u terecht bij Siebe de Haan. Onze Siebe was zo bereidwillig om deze commissie eventueel samen met zijn partner door dik en dun Jannie zich in te zetten als er bij u een troost, schouderklopje of gewoon wat te vieren is. Maar ze kunnen dat niet ruiken, dus weet u wat over een clublid mail naar Siebe en Jannie de Haan dehaan-meijer@hetnet.nl of bel 058-2127156 en hou ze op de hoogte.



DIERENSPECIAALZAAK

vogel- en pluimveehandel - veenwouden

- . vogelvoeders
- . pluimveevoeders
- . duivenvoeders
- . tuingereedschap
- . tuinzaden
- . perkplanten

yn'e loads

Feintenslaan 54 Tel. 0511-475011
www.yneloads.nl



Gespecialiseerd in 1^e kwaliteit vogelzaden

Konacorn & Jan Koenings vogelvoer



Valkparkietenzaad met wortel en lijsterbessen

Papegaaivoer met en of zonder pinda's

Goudvinken & Putterzaad met distel, dennenzaad en lijsterbessen

Vinken, Putter en Sijzenvoer

Sijzenvoer superieur

Australisch prachtvinkenvoer

Tropischzaad

Belgisch zangzaad

Postuur kanariezaad



Kracht-, eivoer, universeel, voedingssupplementen etc.

Konacorn, Cédé, Orlux, Sluis, Kasper Faunafood, Beaphar, Bogena, Breedmax, Ayes, Topet, etc.

Diepvries en levende

Meelwormen, Buffalowormen en Pinkies

KONACORN
geef je uit pure dierenliefde



Tevens in- en verkoop van vogels en pluimvee

Groente- bloemzaden, groenteplanten, perkplanten, potgrond, kunstmest, bestrijdingsmiddelen, Friesche klei aardappelen, scharreleieren enz.



BLOEMENBOETIEK Het Westen

Voor al uw :

- Snijbloemen
- Binnen & buitenplanten
- Cadeauartikelen
- Glaswerk ed.
- Bruidswerk
- Rouwwerk




Gaat u natuurlijk naar **Bloemenboetiek het westen**

of naar onze webshop

WWW.BLOEMENHETWESTEN.NL





Rooster oud papier inzameling 2023 "LEEUWARDER VOGELVRIENDEN"

Datum	wijk Nylan	Datum	Binnenstad	Datum	KCA folders
zaterdag					
14-jan.	S. de Haan tel.: 06-12323661		geen inzet		
zaterdag					
11-febr.	M. van Wijngaarden tel.: 0511-422779		geen inzet		
zaterdag				week	inzameldag dinsdag 21 mrt.
11-mrt.	W. Kooij tel.: 06-46562849		geen inzet	10/11	E.R. Twijnstra - J. van Dijk W. Kooij
zaterdag					S. de Haan - J. de Haan
15-apr.	E.R. Twijnstra tel.: 06-15028369		geen inzet		
zaterdag					
6-mei	Jac. Smink tel.: 058-2672693		geen inzet		
zaterdag				week	inzameldag maandag 26 juni
3-jun.	S. de Haan tel.: 06-12323661		geen inzet	24/25	E.R. Twijnstra - J. van Dijk W. Kooij
zaterdag					S. de Haan - J. de Haan
1-jul.	W. Kooij tel.: 06-46562849		geen inzet		
zaterdag					
29-jul.	E.R. Twijnstra tel.: 06-15028369		geen inzet		
zaterdag					
26-aug.	Jac. Smink tel.: 058-2672693		geen inzet		
zaterdag				week	inzameldag maandag 20 nov.
23-sept.	S. de Haan tel.: 06-12323661		geen inzet	45/46	E.R. Twijnstra - J. van Dijk W. Kooij
zaterdag					S. de Haan - J. de Haan
21-okt.	W. Kooij tel.: 06-46562849		geen inzet		
zaterdag					
18-nov.	M. van Wijngaarden tel.: 0511-422779		geen inzet		
zaterdag					
16-dec.	E. Twijnstra tel.: 06-15028369		geen inzet		

Op zaterdag dient U aanwezig te zijn om 9.00 uur op het parkeerterrein aan de Middelzeelaan

Bij verhindering graag zelf vervanging regelen.

Als u op de ophaaldag voor problemen komt te staan kunt u het volgende telefoonnummer bellen:

06-43444288. Dit nummer is van de dienstdoende teamleider van OMRIN.

nummer alleen te gebruiken in geval van nood.

Ronald Kooij

OJDV

Willem Dreeslaan 9

9363EL Marum

Tel 06 517 203 29



Kweker van Masker grijs zebra vinken

RONNY ROSKAM



onderhoud • renovatie • zinkwerken

Voor al uw zinkwerk

- Gevelbekleding (zink)
- Fels-roevendaken
- Dakgoten en hemelwaterafvoer
- Schoorsteenkappen zink/koper
- Leiwerk

en complete dakrenovatie

- Dakpanbedekking
- Dakisolatie
- Onderhoud en reparaties
- Dakramen plaatsen
- Uilenborden

Maar ook voor verbouw in en rondom uw woning
of gebouw kunt u bij ons terecht.

Bel of mail voor een vrijblijvende offerte .

It plein 13 | 8835 XB Easterlittens | Tel: 0517-850492
Mobiel: 0630379355 | E-mail info@ronnyroskam.nl

www.ronnyroskam.nl

MEUBELS NODIG?

VERRASSEND GROOT AANBOD



- BANKEN • FAUTEUILS • TAFELS • EETKAMERSTOELEN
- KASTEN • TEAKMEUBELEN • KARPETTEN ENZ.

BJIRKEWEI 9
TWIJZELERHEIDE

Openingstijden:
Di. t/m vrij. 10.00 -18.00 uur
Za. 10.00 - 17.00 uur Vrijdag koopavond

WOONBOULEVARD HOENDIEP
ATOOMWEG 6-9
GRONINGEN

Openingstijden:
Ma. 13.30 - 18.00 uur Di. t/m vrij. 10.00 -18.00 uur
Za. 10.00 - 17.00 uur Donderdag koopavond

WWW.WOONLAND.EU

VRAAG
&
AANBOD

Heeft u iets voor vraag en aanbod, geeft dit dan voor de 15^e van de maand door aan:

webmaster@leeuwardervogelvrienden.com

en het zal in het volgende clubblad worden meegenomen.

W. Kooij

Kweeknummer T284

Poelruit 117

Leeuwarden

Tel. 058 -2896434

Kooij-w@planet.nl

Gouldamadines



Jacob Smink

Kweeknummer OJRL

Sassingastins 40

Leeuwarden

Tel. 058 -2672693

jacob@smink-ldw.nl

Zebravinken

(maskergrijs – witborst)

Afrikaanse prachtvinken





PETS&CO
de Leeuwerik z.v.

Alles voor uw huisdier



de Leeuwerik

**U bent welkom in de
Bilgaardpassage 27
tel. 058 2660 911**

En met experts Mark & Sipke,
tientallen jaren ervaring op vogelgebied



Alles voor uw huisdier!

**Speciaal voor u, vogelliefhebbers, hebben wij scherpe prijzen
bij aanschaf van grotere aantallen accessoires!!!!!!!**

Drinkflesjes Bij ons € 0,75 p.st
10 stuks € 5,50



Cocosvezel
5 bossen € 9,50
Bij ons € 2,25 per bos
Ook gebleetel



**Voor vééééééél meer speciale prijzen
vraag naar Mark of Sipke**

**Wij hebben ook diepvries en levende buffelo &
meelwormen. Tevens diepvries pinkies!!**

*CeDe *Sluis *Orlux *Vitakraft *Versele-laga *Teurlings *Duvo *DeleNature
*Kleurringen *Kiemtoeren *Vogels *Beukensnippers *Schelpenzand
*Nestmateriaal & Kastjes *Losse zaden *Trosgerst &veel meer.

**En nu geachte vogelliefhebber
vliegenvlug naar.....
Winkelcentrum Bilgaard!!!!!!!**



www.dsz-deleeuwerik.nl