

**Volière vereniging**

***Leeuwarder Vogelvrienden***

Opgericht 21 Januari 1972

**Augustus 2023**



52e Jaargang

[www.leeuwardervogelvrienden.com](http://www.leeuwardervogelvrienden.com)

**pets  
place<sub>XL</sub>**



# Bezoek onze prachtige winkel

**Pets Place Leeuwarden** | Coopmansstraat | 058-2124300  
leeuwarden.coopmanstraat@petsplace.nl

**Maandag** 13:00 - 18:00

**Dinsdag** 09:30 - 18:00

**Woensdag** 09:30 - 18:00

**Donderdag** 09:30 - 21:00

**Vrijdag** 09:30 - 18:00

**Zaterdag** 09:30 - 17:00



Maandblad van de Volièrevereniging

## *Leeuwarder Vogelvrienden*

Aangesloten bij de Nederlandse Bond van Vogelliefhebbers.

Ingeschreven bij de KvK onder nummer 40000563

Bestuurssamenstelling:

Voorzitter:

**Jacob Smink** 058-267269 [voorzitter@leeuwardervogelvrienden.com](mailto:voorzitter@leeuwardervogelvrienden.com)

Secretaris:

**Jenneke Stienstra** 058-2882371 [secretaris@leeuwardervogelvrienden.com](mailto:secretaris@leeuwardervogelvrienden.com)

Penningmeester:

**Wybe Kooij** 058-2896434 [penningmeester@leeuwardervogelvrienden.com](mailto:penningmeester@leeuwardervogelvrienden.com)

2<sup>e</sup> Secretaris:

**Willem Wijkhuizen** 0511-473184 [secretaris2@leeuwardervogelvrienden.com](mailto:secretaris2@leeuwardervogelvrienden.com)

2<sup>e</sup> Penningmeester en website:

**Hans Talman** 0511-476967 [webmaster@leeuwardervogelvrienden.com](mailto:webmaster@leeuwardervogelvrienden.com)

**Correspondentieadres:** Haersmastins 26, 8925 EJ LEEUWARDEN

**Bankrekening:** NL30 INGB 000.26.19.644

---

Ringencommissaris:

**Mark Kooij** 058-8446026 [ringencommissaris@leeuwardervogelvrienden.com](mailto:ringencommissaris@leeuwardervogelvrienden.com)

Tentoonstellingssecretaris:

**Willem Wijkhuizen** 0511-473184 [tentoonstelling@leeuwardervogelvrienden.com](mailto:tentoonstelling@leeuwardervogelvrienden.com)

**TT rekening NL27 INGB 067.81.11.790**

**t.n.v. Leeuwarder Vogelvrienden**

---

Bezoek onze website via: <https://leeuwardervogelvrienden.com/>

---

Opzegging lidmaatschap per kalenderjaar voor 1 januari of 1 juli bij de secretaris.

---

Erevoorzitter: Siebe de Haan

Erelid: Martin van Wijngaarden

Lid van verdienste: W. Kramer-de Jager

---

Opzegging van het lidmaatschap moet plaatsvinden 3 maanden voor bovenstaande data van het verenigingsjaar en kan alleen via het adres van de secretaris.  
Haersmastins 26 8925 EJ Leeuwarden





# Leeuwarder Vogelvrienden

voorwoord augustus 2023

Beste Vogelvrienden/innen,

Wij hebben goed nieuws voor u, we gaan weer beginnen met de bijeenkomsten. Voor de meeste leden zijn de vakanties achter de rug en is het bijna september, dat betekend natuurlijk de herfst in aankomst en lopen we na het eind van het jaar.

Na de gezellige slotavond in april was het even stil, geen bijeenkomsten en shows meer en toch zijn de maanden voorbij gevlogen.

Een nieuw seizoen voor de deur op naar de kerstshow 2023.

Ik ben benieuwd hoe het jullie is vergaan de afgelopen maanden, ik hoop jullie komende vergadering weer te ontmoeten. Komende avond zal er voldoende gelegenheid zijn om even lekker bij te praten en onze ervaringen uit te wisselen.

Namens het bestuur van de Leeuwarder vogelvrienden tot vrijdag 25 augustus.

Graag allemaal tot ziens op de vergadering in de ScanTriHal.

Jacob Smink

## **Agenda augustus 2023. Aanvang 20:00 uur**

1. Opening.
2. Notulen van de vorige vergadering.
3. Bestuurlijke zaken.
  - a. berichten van verhindering.
  - b. ingekomen en uitgaande correspondentie.
  - c. mededelingen bestuur
  - d. Lief en leed commissie
  - e. Bijzonderheden agenda district vergadering
4. Vraag en aanbod.
5. Pauze met loten verkoop.
6. Kweek resultaten leden bespreken.
7. Wie weet, maar altijd leuk en gezellig.
8. Pauze met trekking verloting.
9. Sluiting bijeenkomst.





# Feddema Vogels & Fourage

Handel in diverse soorten vogels en diervoeders

Blaulânsreed 5 Wâlterswâld | Mob. 0625238597 | Tel. 0511 421988 | feddemavogels@hotmail.com

Openingstijden: donderdag 9.00 tot 18.00 uur | vrijdag 9.00 tot 18.00 uur | zaterdag 9.00 tot 16.00 uur

## Vogro

Grof parkiet	17,50
Parkiet	17,50
Tropisch	20,00
Kanarie	18,85
Agapornis	17,50
Eivoer	23,50

## Aanbieding

Kanariezaad	Vanaf 18,85
Bodembedekking	Vanaf 2,00
Eivoer 5 kg	Vanaf 7,50



**Bijna alles voor uw vogelhobby**

# Ruime keuze in stadskietsen



De fiets wordt steeds populairder. Ook in de stad. Gezond, handig en beter voor het milieu. Meindert Fietsspecialist heeft een ruime collectie stadskietsen. Van diverse merken, in verschillende uitvoeringen en in diverse prijsklassen. Er is altijd een fiets die bij u past. U bent welkom voor een proefrit!



**BURGUM**  
**HURDEGARYP**

Tj. Geartsstraat 9  
Rijksstraatweg 126

**LEEWARDEN**  
**LEEWARDEN**

Leeuwerikstraat 147  
Archipelweg 44


[WWW.MEINDERTFIETS.NL](http://WWW.MEINDERTFIETS.NL)

*Dé specialist in tweewielers!*



De volière-vereniging

*"Leeuwarder Vogelvrienden"*



---

## **Notulen 28 april 2023**

### **Opening: 20.00 uur:**

De voorzitter heet de leden en hun partners/ vriend/ vriendin van harte welkom op onze traditionele slotavond van seizoen 2022/2023. Eindelijk mogen we weer onze gezellige avond houden na een paar jaar corona jaren. We gaan snel door de formaliteiten en Willem Wijkhuizen heeft iets moois voorbereid.

### **Notulen 31 maart 2023:**

Goedgekeurd.

### **Bericht van verhindering:**

Klaas en Geertje Endema.

### **Ingekomen en uitgaande correspondentie:**

Deze maand is er niets te melden.

### **Mededelingen Bestuur:**

Bestuur komt tijdens de zomervakantie voor de vergadering van augustus weer bij elkaar. In Augustus hebben we onze bijpraat avond over de kweek. Verder gaan we er weer een mooi seizoen van maken.

### **Lief en Leed commissie:**

Siebe de Haan heeft contact gehad met Klaas Endema, Klaas is maandag 24 april aan zijn rug geopereerd. De operatie is goed gegaan en hij is nu thuis aan het herstellen.

Siebe de Haan is bij Sytse van de Heide aan de deur geweest om een bos bloemen te brengen, helaas had Sytse corona dus het bleef op gepaste afstand. Sytse moet nog een keer door de CT scan en ze vermoeden dat er nog iets in een nierholte zit. Dit moet operatief verwijderd worden en dan hoopt Sytse op een spoedig herstel en dat het dan klaar is. Sytse bedankt de vereniging voor de aandacht en de bloemen.

### **Bijzonderheden agenda districtsvergadering:**

Arend Visia is de nieuwe districtsvoorzitter.

Verder zijn er voor alsnog geen bijzonderheden te melden.

### **Vraag en aanbod:**

Jan Draaisma vraagt of het ook handig is om een groepsapp/ledenapp aan te maken. Zo kunnen we elkaar sneller helpen als we vragen en of problemen hebben. Aanwezige leden staan hier gemengd positief in zolang het maar netjes blijft gaan, we gaan dit in de bestuursvergadering meenemen. We komen hier in de vergadering van augustus op terug.

### **Pauze en verloting:**

De verloting heeft een super bedrag opgeleverd deze slotavond. De penningmeester bedankt u allen voor het mooie bedrag.

### **Slot activiteit:**

Willem Wijkhuizen heeft een hele mooie quiz in elkaar gezet. Er zijn 45 vragen en aan de hand van foto's kunnen de leden hun antwoord invullen op het papier. Degene met de meeste goede antwoorden krijgt een bonus van Willem. Halverwege de quiz word het buffet geopend en kunnen we allemaal ons bordje lekker volscheppen met allemaal lekkers wat s'middags klaargemaakt is door enkele leden. Van salade tot haring en

van wraps tot paling. Allemaal nog even een glaasje fris erbij en we konden verder met de quiz. Er was 1 lid met 38 goede antwoorden en dat was Ellen Wijkhuizen. Voor diegene die nu vraagtekens neer gaat zetten heeft Ellen niet van te voren bij Willem meegekeken maar is Ellen gewoon het intelligentste van ons allemaal. (Zelfs Willem was er verbaasd over 😊)

**Sluiting bijeenkomst:**

De voorzitter sluit deze bijeenkomst af en verzoekt de leden om nog even hun bordjes vol te scheppen want de schalen met lekkere hapjes zijn nog niet leeg.

Allemaal een prettige vakantie toegewenst en blijf gezond.


We hopen u 25 augustus weer te mogen begroeten.

**Voorzitter: Jacob Smink**

**Notulist: Jenneke Stienstra**



*voor al uw snijbloemen, potplanten,  
plantebakken, bruids-en grafwerk*



*Piet's*  
**Bloemenboetiek**

[www.pietsbloemenboetiek.nl](http://www.pietsbloemenboetiek.nl)

*geopend van maandag t/m zaterdag  
Archipelweg (rondweg) Leeuwarden*

**Tel.: 058- 266 33 33**

**Fax: 058- 266 33 22**

**Autoreparatie en spuiten**

U kunt bij ons terecht voor :

- \* Schade herstel
- \* Restylen
- \* Vervangend vervoer
- \* Een volledige afhandeling met uw verzekering



**Wij zijn een  aangesloten bedrijf**

**Wij werken met: Spies-Hecker AUTOLAK**

U kunt ons vinden aan de :  
Zuiderkruisweg 10 8938 AP Leeuwarden  
Tel. 058- 2886086 / 06- 18232446

**Uw autoschade is onze zorg**



## Van Willem Wijkhuizen

Harrie komt, na een avondje stappen, strontzat thuis. Hij laat zich voor dood neervallen in zijn bed naast zijn vrouw. Hij wordt wakker aan de poort van de hemel en Petrus zegt hem: "Harrie, je bent gestorven in je slaap"

Harrie, volledig uit zijn lood geslagen antwoord: "Dood? Ik kan niet dood zijn! Ik hou teveel van het leven! Ik wil terug naar huis!"

Petrus zegt: " Je kunt alleen maar terugkeren als een kip."

Harrie antwoord: "Zolang ik kan terugkeren naar een boerderij dicht bij mij thuis, is het goed!"

Zo gezegd, zo gedaan. Daar staat Harrie, bedekt met pluimen en krabbend in de grond. Een haan komt dichterbij: "Ah, ben jij die nieuwe kip?" "Hoe bevalt je eerste dag tot dusver?"

"Niet slecht" zegt Harrie de kip, "maar ik voel iets raar in mijn buik, net alsof ik ga ontploffen."

"Je ovuleert", legt de haan uit, "Zeg nu niet dat je nog nooit een ei hebt gelegd? Ontspan, laat je volledig gaan, dat is heel normaal."

Harrie luistert naar de haan en enkele oncomfortabele momenten later: viola, een ei! Harrie loopt over van emotie na zijn eerste kennismaking met het moederschap. Met volle overgave legt hij nog een tweede ei. Terwijl hij zich klaarmaakt om ook nog een derde ei te leggen, voelt hij een harde klap op zijn hoofd en hoort hij zijn vrouw roepen: "Harrie, wordt wakker, je ligt in bed te schijten!"

### **Wespensteek...**

Een heel chique dame arriveert in haar chique BMW coupé bij de dokter, nadat ze gestoken was door een wesp.

Vraagt de dokter: 'Waar bent u gestoken mevrouw?'

Zegt zij verlegen: 'Oh dokter, dat kan ik u niet zeggen, want dan schaam ik me zo.'

'Maar ik moet het toch echt weten hoor, anders kan ik u niet helpen , reageert de dokter verbaasd.

'Nee dokter, als andere mensen dit weten dan word ik uitgelachen en schaam ik me dood.'

'Luister,' zegt de dokter, 'ik heb een geheimhoudingsplicht, dus ik zal echt tegen niemand zeggen waar u gestoken bent.'

'Ok dan,' zegt de vrouw opgelucht...

'... in de Aldi'.



# Garage Emmakade

## Uw Auto'Crew'

Erik Hoeksma | Afke Hoeksma  
Ulbe de Boer | Bram Kroes  
Karst van der Meer



## Wij zijn verhuisd!



### AutoCrew, kwaliteitsonderhoud bij u om de hoek!

Wij zijn per 1 oktober 2017 verhuisd naar de Drachtsterweg 8 (tussen de BP pomp en Hokatex).

Na 53 jaar hebben wij met pijn in 't hart het pand op de Emmakade verlaten, maar ons nieuwe pand geeft ons alle mogelijkheden om u als klant, nu en in de toekomst van dienst te zijn. Ons ervaren team nodigt u graag uit voor een bezoek aan ons bedrijf.

Wij bieden een uitgebreid pakket voor uw auto. Of het nu gaat om onderhoud of de aanschaf van een occasion, bij Garage Emmakade bent u aan het goede adres. Ook kunnen wij hier het onderhoud van uw camper verzorgen!

Uiteraard kunt u ook bij ons terecht voor de aanschaf van een nieuwe personen- of bedrijfsauto.

Graag tot ziens bij Garage Emmakade!

klanten  
vertellen **9,3**



Garage Emmakade

Drachtsterweg 8, 8034 BV Leeuwarden | T 058 - 212 82 13  
hoekema@garageemmakade.nl | www.garage-emmakade.nl



# D653



**M.L. Kooij**

Beetgumerstraat 53  
8913 AS Leeuwarden  
tel.058 8446026  
m.l.kooij@hotmail.com

**Kweker van Zebravinken in de kleurslagen:**

grijs  
bruin  
masker grijs  
zwartborst grijs  
zwartborst bruin  
zwartborst isabel bruin  
zwartborst bleekrug grijs  
zwartborst masker grijs  
bleekrug grijs  
oranje borst grijs  
oranje borst isabel bruin  
blackface grijs  
isabel bruin  
wang bruin  
zwartwang grijs

oranjeborst zwartborst grijs  
oranjeborst bruin  
oranje borst zwartborst isabel bruin  
oranjeborst zwartborst blackface grijs  
oranjeborst zwartborst blackface bruin  
oranjeborst zwartborst masker bruin  
oranjeb. zw.borst blackface masker bruin  
oranjeb. zw.borst blackface isabel bruin pastel  
oranjeborst zwartborst bruin  
pastel bleekrug blackface grijs  
blackface oranje borst grijs  
blackface oranje borst bruin  
zwartwang bleekrug grijs  
zwartwang masker grijs  
zwartwang blackface grijs

# De voordeligste slagerij en de beste kwaliteit!



Voor een lekker stukje vlees komt u naar de Huzumer slager

**JAN VAN SCORELSTRAAT 51 8932 CZ LEEUWARDEN**

**TEL. 058-2134524**

*Voor de commissie lief en leed kunt u terecht bij Siebe de Haan. Onze Siebe was zo bereidwillig om deze commissie eventueel samen met zijn partner door dik en dun Jannie zich in te zetten als er bij u een troost, schouderklopje of gewoon wat te vieren is. Maar ze kunnen dat niet ruiken, dus weet u wat over een clublid mail naar Siebe en Jannie de Haan [dehaan-meijer@hetnet.nl](mailto:dehaan-meijer@hetnet.nl) of bel 058-2127156 en hou ze op de hoogte.*



# BLOEMENBOETIEK Het Westen

## Voor al uw :

- Snijbloemen
- Binnen & buitenplanten
- Cadeauartikelen
- Glaswerk ed.
- Bruidswerk
- Rouwwerk




Gaat u natuurlijk naar **Bloemenboetiek het westen**

of naar onze webshop

**WWW.BLOEMENHETWESTEN.NL**







## Rooster oud papier inzameling 2023 "LEEUWARDER VOGELVRIENDEN"

Datum	wijk Nylan	Datum	Binnenstad	Datum	KCA folders
zaterdag					
14-jan.	S. de Haan tel.: 06-12323661		geen inzet		
zaterdag					
11-febr.	M. van Wijngaarden tel.: 0511-422779		geen inzet		
zaterdag				week	<b>inzameldag dinsdag 21 mrt.</b>
11-mrt.	W. Kooij tel.: 06-46562849		geen inzet	10/11	E.R. Twijnstra - J. van Dijk W. Kooij
zaterdag					S. de Haan - J. de Haan
15-apr.	E.R. Twijnstra tel.: 06-15028369		geen inzet		
zaterdag					
6-mei	Jac. Smink tel.: 058-2672693		geen inzet		
zaterdag				week	<b>inzameldag maandag 26 juni</b>
3-jun.	S. de Haan tel.: 06-12323661		geen inzet	24/25	E.R. Twijnstra - J. van Dijk W. Kooij
zaterdag					S. de Haan - J. de Haan
1-jul.	W. Kooij tel.: 06-46562849		geen inzet		
zaterdag					
29-jul.	E.R. Twijnstra tel.: 06-15028369		geen inzet		
zaterdag					
26-aug.	Jac. Smink tel.: 058-2672693		geen inzet		
zaterdag				week	<b>inzameldag maandag 20 nov.</b>
23-sept.	S. de Haan tel.: 06-12323661		geen inzet	45/46	E.R. Twijnstra - J. van Dijk W. Kooij
zaterdag					S. de Haan - J. de Haan
21-okt.	W. Kooij tel.: 06-46562849		geen inzet		
zaterdag					
18-nov.	M. van Wijngaarden tel.: 0511-422779		geen inzet		
zaterdag					
16-dec.	E. Twijnstra tel.: 06-15028369		geen inzet		

Op zaterdag dient U aanwezig te zijn om 9.00 uur op het parkeerterrein aan de Middelzeelaan

Bij verhindering graag zelf vervanging regelen.

Als u op de ophaaldag voor problemen komt te staan kunt u het volgende telefoonnummer bellen:

**06-43444288**. Dit nummer is van de dienstdoende teamleider van OMRIN.

**nummer alleen te gebruiken in geval van nood.**

# Ronald Kooij

## OJDV

Willem Dreeslaan 9

9363EL Marum

Tel 06 517 203 29



**Kweker van Masker grijs zebra vinken**

# RONNY ROSKAM



onderhoud • renovatie • zinkwerken

## Voor al uw zinkwerk

- Gevelbekleding (zink)
- Fels-roevendaken
- Dakgoten en hemelwaterafvoer
- Schoorsteenkappen zink/koper
- Leiwerk

## en complete dakrenovatie

- Dakpanbedekking
- Dakisolatie
- Onderhoud en reparaties
- Dakramen plaatsen
- Uilenborden

Maar ook voor verbouw in en rondom uw woning  
of gebouw kunt u bij ons terecht.

Bel of mail voor een vrijblijvende offerte .

It plein 13 | 8835 XB Easterlittens | Tel: 0517-850492  
Mobiel: 0630379355 | E-mail [info@ronnyroskam.nl](mailto:info@ronnyroskam.nl)

[www.ronnyroskam.nl](http://www.ronnyroskam.nl)



## De Mozaïek Kanarie:

---

### Wat zijn Mozaïek Kanaries en wat was hun oorsprong:

---

Deze is ontstaan door het in kweken van de Kapoetsensijs in de kanaries en naar ik heb van horen zeggen is dat gebeurt zo omstreeks 1942, dus nog niet eens zo lang geleden. Verdere uitbouw door een zeer strenge selectie op de vrouwelijke kleurkenmerken van Kapoetsensijspop en de pop van de kleurkanarie. Men kan dus spreken van geslachtsdimorfisme. (Geslachtsdimorfisme wil zeggen: "voorkomend in twee vormen bij dezelfde soort of hetzelfde individu. Het voorvoegsel di betekend twee of dubbel en het wordt hier gebruikt in combinatie met morf (vorm) Zoals gezegd, heeft men door strenge selectie in de loop der jaren het mozaïekpatroon in de kanarievogel vastgezet door een omkering van de verdeling van de lipochroom kleur in de pluimen. Uitgezonderd bij de typische mozaïek- patronen, dus de plaats waar de lipochroomkleur zich bevindt, werd de vetstofkleur naar de basis van de pluimen terug gedrongen, zodat er wit aan de buitenkant van de pluimen zichtbaar werd. De grote opmars begon ±1970. Men kwam in die periode ook tot de vaststelling, dat de mozaïek kenmerken "geslachtsgebonden vererft" met een intermediair karakter. Met andere woorden: de mozaïekkenmerken vererven geslachtsgebonden, maar enkele factoren oefenen hun invloed uit om het patroon goed tot uiting te brengen.



Een genetische eigenschap is intermediair aanwezig als bij een diploïd organisme alle twee de allelen van een gen (namelijk het allel op het chromosoom dat afkomstig is van de moeder én het allel op het chromosoom van de vader) tot uiting komen, waarbij het fenotypische kenmerk een mengvorm is van beide allelen. Wanneer beide allelen wel tot expressie komen, maar niet als mengvorm, dan spreken we over codominante overerving in plaats van intermediaire overerving. (moeilijke materie)

Het mozaïekpatroon wordt belet door de:

---

Intensieffactor  
Dominantwitfactor  
Resessieffactor

Mozaïek kanaries zijn te onderscheiden in twee hoofdgroepen:

**Ongepigmenteerd** of te wel **Lipochroomkleuren** (zonder bestreping)

Hier binnen vallen de:

**Geelserie** (niet-intensief)  
**Roodserie** (niet-intensief)

Later zag men ook in, dat de mozaïekkenmerken ook op de gepigmenteerde kanaries van toepassing waren, waar zij van invloed zijn op de vetstofkleur bij deze vogels.

**Gepigmenteerd** of te wel **Melaninekleuren** (met bestreping)

Hier binnen vallen de:

**Zwartserie** (niet-intensief)  
**Bruinserie** (niet-intensief)  
**Agaatserie** (niet-intensief)  
**Isabelserie** (niet-intensief)

**Melaninevogels of Gepigmenteerde vogels:**

De naam van Melanine of gepigmenteerde vogel wordt opgebouwd uit de volgende componenten: De basiskleur, gevolgd door de (indien aanwezig) erfelijke eigenschap die invloed uitoefent op de basiskleur. Hieraan wordt de bijkleur, dus de carotinoïdekleur gevolgd door de (indien aanwezig) erfelijke eigenschap die invloed uitoefent op deze carotinoïdekleur en vervolgens afgesloten met de

verschijningsvorm. De basiskleuren worden geschreven in de volgorde zwart, bruin, agaat en isabel. De bijkleur wordt geschreven zoals ook aangegeven bij de lipochroomvogels.

### **Lipochroomvogels of Vetstofvogels:**

De naam van de lipochroomvogel wordt opgebouwd uit de volgende componenten:

De carotinoïdekleur, gevolgd door de (indien aanwezig) erfelijke eigenschap die invloed uitoefent op de carotinoïdekleur en de verschijningsvorm. De carotinoïdekleuren worden geplaatst in de volgorde geel, rood en wit. Bij de witte kanaries wordt alleen vermeld of ze dominant wit dan wel recessief wit zijn. De verschijningsvorm wordt alleen bij geel en rood vermeld in schimmel (niet-intensief) en mozaïek type 1 of type 2.

### **Het Mozaïekpatroon:**

-----  
We weten inmiddels dat de Mozaïekkanarie een product van een zeer strenge selectie op de vrouwelijke kleurkenmerken van de Kapoetsensijs en de kanariepop. Tientallen jaren waren alleen werden alleen de mozaïekpoppen als showvogels erkent, maar later zag men wel in, dat de mozaïek mannen wel degelijk als een aparte kleurtype konden worden beschouwd.

Ter onderscheiding worden deze vogels nu aangeduid als:

Mozaïek pop = type I

Mozaïek man = type II

### **Kenmerken Mozaïekpop Type I**

-----  
Deze draagt vier specifieke kenmerken van kleurtekening in hoofdzakelijk witte veervelden. Deze moeten duidelijk en scherp zijn afgelijnd, o.a.:

Koptekening, Oogstreep, Keelvlekken : symmetrisch aan beide zijden van de kop

Schoudervlek : goed doorgekleurd

Borstvlek : zo klein mogelijk

Stuitvlek : goed doorgekleurd

Sommige mozaïekpoppen hebben aan beide zijden van de hals een gekleurde keelstip.

### **Kenmerken Mozaïekman Type II**

-----  
Een doorgekleurde voorkop: een Puttermasker

Schoudervlek : goed doorgekleurd

Borstvlek : veel groter dan die bij de pop, waarbij de kleur vrij moet zijn van de hals en de flanken

Een gekleurde stuitkussen : goede kleurdiepte

Bij zowel de Type I als in Type II kan deze kleur of de rode- of gele vetstofkleur zijn.

Bij de pop Type I zal de borstvlek zwak doorschijnen en niet te groot zijn en ten hoogte van het borstbeen. Bij de man Type II moet de schouder, borst en stuittekening ruimer zijn dan bij Type I. Echter de borstvlek zal goed gescheiden moeten zijn van het masker en flanken.

Mozaïeken die hun kleurtekening in een gele- of oranje vetstofkleur hebben, kunnen de tekening ook in een pigmentvogel projecteren. Met dien verstande, dat er dan niet gesproken kan worden van witte veervelden.

De gepigmenteerde mozaïek kan wel, moet, een zogenaamde zilverfluier of mozaïeksluier laten zien.

Zoals gezegd, dankt de Mozaïek de kleurtekening aan de bundeling van vrouwelijke kenmerken.

De Kapoetsensijs laat wel een heel duidelijk onderscheid zien in kleur tussen man en pop. (niet te missen)

De man is overwegend zwart, met een diepe oranje borstkleur en



rode vleugelspiegels. De pop is meer grijsachtig met een zacht doorschijnende oranjerode kleur in de borst en verder met mat-zwarte vleugels en roden vleugelspiegels.

Dit alles missen we bij de 'gewone' kleurkanaries.

De mozaïek Type I zal keelstippen kunnen bezitten, wat gelijk inhoud, dat deze er ook wel eens niet kunnen zijn. Op de tentoonstelling zal een Mozaïek Type I met een goede tekening en kleur en met keelstippen zal echter altijd de voorkeur krijgen.

## Hoe moeten we de Mozaïekvogels definiëren ?

Definitie van de Standaardmozaïek:

- A: De mozaïek is een overwegend witte vogel met een inlegsel van kleur, of anders verwoord, een kleurtekening op een wit veld.
- B: Een kleurkanarie met kanarievreemde factoren. Het factorencomplex is deels afkomstig van de kanarie en deels van de Kapoetsensijts.
- C: Door een selectieve kweek is er accent gelegd op een versterkt patroon van de uiterlijke geslachtskenmerken, zodanig dat een gemarkeerd vrouwelijk kleurpatroon wordt verkregen.
- D: Doordat mannelijke vogels van origine primitieve vrouwelijke kenmerken bezitten, wordt door doelgerichte kweekselectie bij deze de uiting van vrouwelijke kenmerken versterkt, zodanig dat het mozaïek Type II, de man, de vrouwelijke verschijningsvorm benadert. Toch is er verschil tussen de mozaïek Type I en de mozaïek Type II. Er is dan duidelijk sprake van geslachtsbepalende factoren.
- E: We mogen concluderen, dat de mozaïekfactor, de factoren die het mogelijk maken, geslachtsgebonden vererft.
- F: Bij de mozaïek is de werking van andere geslachtsgebonden vererfende factoren aanwijsbaar, zoals de mozaïeksluiter, de ontwikkeling van de vetstofkleur in de kleurbepalende veervelden en de beletting van kleurontwikkeling in andere veervelden.

## Beschrijving Type I (pop):

### Mozaïek type 1

**Oogstrepen en schouderplek:**  
Heel kort, sterk intensief gekleurd

+ 0,3 cm - 1 cm

**Rug:**

2 mogelijkheden:

1. volledig kleurloos

± 2,5 cm

2. kleurloos

licht geel of roze

± 2,5 cm

**Stuit:** vrij lang maar intensief

± 2,5 cm

**Borstvlek:** vrij lang, schimmeltipe

kleurloos

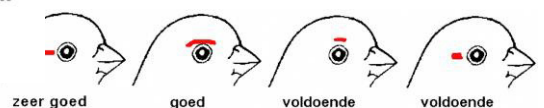
vrij licht geel of rood

± 2,5 cm

**natuurlijke lichtgele aanslag**

vol kleurloos

± 2,8 cm



### Koptekening

: De kop vertoont aan beide zijden, juist boven de ogen, een smal, scherp en goed doorgekleurd oogstreepje. Deze streepjes mogen niet te lang zijn en symmetrisch aan beide zijden van de kop. Verder mag de vetstofkleur niet doorlopen boven de snavel. Er kunnen en mogen zich keelstipjes aftekenen

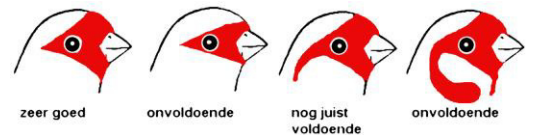
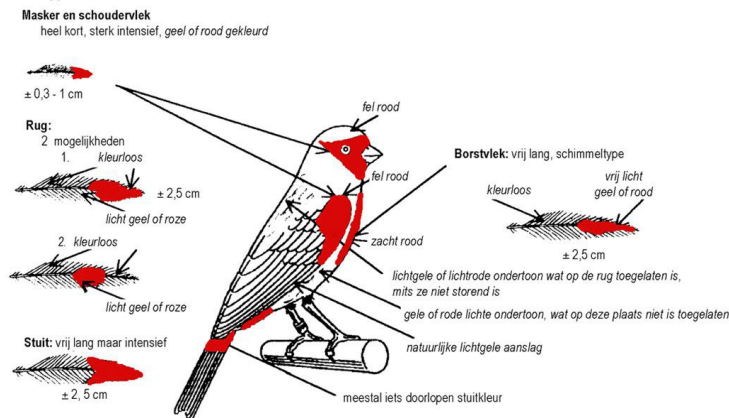


symmetrisch aan beide zijden van de kop. De kleur moet zuiver geel of rood zijn.

- De schoudertekening : Duidelijk afgelijnde, niet te grote vlakken symmetrisch aan beide zijden, waarbij de kleur hetzelfde moet zijn aan die van de koptekening en niet doorlopend in de vleugelpennen. Het is niet toegestaan, dat er vetstof- kleur in de pennen aanwezig is. De crème achtige kleur is wel toegelaten bij de rode mozaïekkanaries.
- Borsttekening : Deze borstvlak is goed doorgekleurd en middelmatig groot en niet doorlopend naar de keel, flanken en poten.
- De stuittekening : Het stuitkussen moet voorzien zijn van een goed afgelijnde en gekleurde tekening. De kleur gelijk aan de kop- en schoudertekening.
- Pigmenttekening : De pigmentvereisten moeten voldoen aan dezelfde eisen gesteld aan vogels zonder mozaïektekening of kenmerken (de kanarie uit de zwart- bruin-agaat en isabelserie). Het vereiste kenmerk bij de pigmenttekening is de witte broek. Een zilverachtige kleur beheerst de tekening door het ontbreken van de vetstofkleur.

## Beschrijving Type II (man):

### Mozaïek type 2



- Koptekening : Deze bestaat uit een scherp afgelijnd en goed doorgekleurd masker (als die bij de Putter), dat zich rond de snavel en ogen bevindt. De twee ogen liggen juist in het masker.
- Maskerbeschrijving : De grenslijnen van dit masker lopen zo recht mogelijk van de ene ooghoek naar de andere, waarbij de afstand van deze lijn tot aan de snavel gelijk is en bovendien gelijk aan de afstand van de snavel naar de ogen. De kleur is diepgeel of rood.
- DE schoudertekening : Scherp en duidelijk afgelijnde schouderplekken die aan beide zijden symmetrisch zijn en vooral niet te groot. De kleur van de schouderplekken is gelijk aan die van de koptekening en mag niet in de vleugelpennen doorlopen. Geen vetstofkleur is vereist, waardoor er een zeer lichte kleurschakering (nestkleur) is toegestaan. Deze crème achtige kleur komt alleen voor bij de rode mozaïekvogels.
- Borsttekening : Doorschijnend goed doorgekleurd en duidelijk afgescheiden van masker en flanken.
- De stuittekening : Het stuitkussen is afgedekt door de vleugelpennen. De kleur van deze stuittekening zal ook weer gelijk zijn aan die van de kop- en schoudertekening en mag zeker niet in de staartpennen doorlopen.
- Pigmenttekening : De pigmentvereisten moeten voldoen aan dezelfde



eisen gesteld aan vogels zonder mozaïektekening of kenmerken (de kanarie uit de zwart- bruin- agaats- en isabelserie). Het vereiste kenmerk bij de pigmenttekening is de witte broek. Een zilverachtige kleur beheerst de tekening door het ontbreken van de vetstofkleur.

U ziet het al, de mozaïekkanaries schept een complex beeld, waar men moet weten waar men me bezig is, men moet goed inzien waar eventuele problemen op de loer liggen.

Bij deze complexe materie liggen er kleine onvolkomenheden c.q. fouten op het pad van de kweker, zoals bij:

### **Vetstofmozaïeken**

#### ----- Type I (de pop)

-----  
Vetstofkleur boven de snavel.  
Vetstofkleur op het rugdek.  
Rode kleur om de ogen, geen oogstrepen.  
Borst te fel, te diep doorgekleurd en te groot.  
Geen stuit c.q. keelvlakken.  
Gekleurde vleugel- of staartpennen.  
Schouder tekening loopt te ver door.



#### Type II (de man)

-----  
Onderbroken masker, te groot of niet goed afgelijnd.  
Borstvlek aansluitend op masker en flanken.  
Stuitkleur niet goed doorgekleurd.  
Ontbreken van helderheid tussen de vetstofkleur van de rug en van de schouders.  
Schouder tekening loopt te ver door in de vleugelpennen.  
Vetstofkleur loopt door tot in de staartpennen.  
Mozaïektekening niet symmetrisch.



De mozaïektekening, in de gele of rode kleur, kan men ook in de pigmentreks kweken. Alleen kan men dan niet spreken van witte veervelden. Deze veervelden dan een zogenaamde zilver sluier laten zien.

### **Pigmentmozaïeken:**

-----  
De allereerste eis zal zijn, het mozaïekpatroon, waar bij die van het pigment op de tweede plaats komen. De mozaïektekening ontstaat hier door de vetstofgekleurde veervelden en de veervelden die gepigmenteerd zijn. De mozaïektekening moet duidelijk en scherp waarneembaar symmetrisch zijn. Verder moet de pigmenttekening gelijk zijn aan de eisen dan de vogels zonder mozaïektekening.

Gepigmenteerde mozaïeken zullen in het algemeen in meer of mindere mate een witte broek laten zien en de zilver sluier, dan bij dezelfde soort zonder de mozaïekfactor. In de Zwart- en Agaats serie zal deze zilver sluier het best waarneembaar zijn.

Eventueel voorkomende fouten in de pigment reeks zijn:

#### Type I (de pop)

-----  
Vetstofkleur boven de snavel.  
Vetstofkleur op het rugdek.  
Rode kleur om de ogen, geen oogstrepen.  
Borst te fel, te diep doorgekleurd en te groot.  
Geen stuit c.q. keelvlakken.



Gekleurde vleugel- of staartpennen.  
 Schouder tekening loopt te ver door.  
 Ontbreken van de zilversluiser  
 Pigmenttekening niet symmetrisch

Type II (de man)

Onderbroken masker, te groot of niet goed afgelijnd.  
 Borstvlak aansluitend op masker en flanken.  
 Stuitkleur niet goed doorgekleurd.  
 Ontbreken van helderheid tussen de vetstofkleur van de rug en van de schouders.  
 Schouder tekening loopt te ver door in de vleugelpennen.  
 Vetstofkleur loopt door tot in de staartpennen.  
 Mozaïektekening niet symmetrisch.  
 Ontbreken van de zilversluiser  
 Pigmenttekening niet symmetrisch



**De Kweek:**

Hierin is een eerste vereiste voor het kweken van mozaïeken, het kweken in stamverband. Dus kweekstellen samenstellen in familieverband, dus eigenlijk een vorm van inteelt.

Bijvoorbeeld:

Vader x Dochter, Moeder x Zoon, Halfbroer x Halfzus.

Het zal u duidelijk zijn dat hierbij een nauwkeurige administratie in een kweekboek (computerbestand) van het allergrootste belang is.

Enkele mogelijke paringen:

Koppel	Jongen	Jongen
Mozaïek x Mozaïek	= 100% Mozaïek (mannen + poppen)	
Niet-Mozaïek x Mozaïek	= 50% split-Mozaïek	= 50% niet-Mozaïek (poppen)
Mozaïek x niet-Mozaïek	= 50% split-Mozaïek (mannen)	= 50% Mozaïek (poppen)
Split-Mozaïek x Mozaïek	= 25% split-Mozaïek (mannen)	= 25% Mozaïek (mannen)
	= 25% Mozaïek (poppen)	= 25% niet-Mozaïek (poppen)
Split-Mozaïek x niet-Mozaïek	= 25% niet-Mozaïek (mannen)	= 25% split-Mozaïek (mannen)
	= 25% niet-Mozaïek (poppen)	= 25% Mozaïek (poppen)

Hoewel men bij de 'gewone' rode kleurkanaries direct begint met het opvoeren van kleurversterkende middelen, zou dat bij de roodfactorige mozaïeken op een regelrechte ramp uitdraaien. Wat bij de roodfactorige kleurkanarie een eerste vereiste is, is dat bij de roodfactorige mozaïek een grote fout. Bij de roodfactorige kleurkanarie is het de bedoeling, dat de vleugel- en staartpennen tot op het einde van de veer mooi doorgekleurd zijn, maar bij de mozaïeken is dat een **grote fout!!**

Bij de mozaïeken zal men moeten beginnen met het opvoeren van kleurversterkende middelen wanneer de vogels ongeveer **6 weken** oud zijn.

Dan zullen de kleurcontrasten op zijn mooist uitkomen. De hoeveelheid kleurstof moet wel gelijk zijn als die bij de roodfactorige kleurkanaries, zeker niet minder.

Als we het bovenstaande eens goed doornemen, zullen we respect moeten opbrengen voor de pioniers, die vanuit het niets deze Mozaïeken hebben voortgebracht. Alle hulde aan hen.

**Hoe worden de Mozaïeken beoordeeld:**



-----  
Het zal u vast niet verwonderen, dat hier al diverse supplementen op zijn uitgebracht, gezien de voortschrijdende inzichten van de kwekers, het keurmeesterskorps en de Speciaalclubs. Het is dan niet niks wat voor werk er moet worden verstout om deze keuring zo eerlijk en objectief te laten verlopen. Wij mogen daarvoor ons petje afnemen.

Hieronder de standardeisen welke worden gehanteerd bij de NBvV bij het beoordelen.

## **Standaardeisen kleurkanaries 2015 NBvV**

-----

### **MOZAIEK (Lipochroom)**

-----

- a) Bij lipochroomkanaries : buiten de aangegeven velden, die zo intensief mogelijk van kleur moeten zijn, zal de bevedering krijtachtig wit zijn.  
b) Bij melaninekanaries : idem als bij de lipochroomkanaries.

#### **1. MOZAIEK POP (Type I) (Lipochroom)**

-----

- Koptekening** : Deze bestaat uit een smalle en heldere ooglijn, goed gekleurd, fijn getekend en goed zichtbaar in het verlengde van het oog liggend.  
**Schouders** : Goed gemarkeerd en goed begrensd. Het lipochroom moet intens zijn, iets afnemend in de vleugeldekveren en niet te ver uitlopen. De vleugelpennen moeten zo wit mogelijk zijn.  
**Stuit** : Moet intens gekleurd en goed begrensd zijn. Een lichte kleuring in de staartbasis Wordt getolereerd.  
**Borst** : De borst moet een lichte kleur vertonen, die in geen geval mag doorlopen naar de keel, de flanken of de onderbuik.

Te verdelen punten: 30 (categorie)

Beoordeling Omschrijving punten

#### **EXCELLENT 29 punten**

- Mozaïekvelden intensief gekleurd en goed begrensd. De rest van de bevedering moet krijt wit zijn.

#### **GOED 28 – 27 punten**

- Lichte aanwezigheid van lipochroom op de rug.
- Lichte schimmel op de stuit, mozaïekvelden lopen wat ver uit, oogstreep komt voor het oog of loopt door naar de nek



#### **VOLDOENDE 26 – 24 punten**

- Mozaïekvelden onvoldoende begrensd of te flets.
- Aanwezigheid van lipochroom op de wangen, rond de snavel, op de rug, over de gehele borst, de flanken, de dijen, de buik en de slagpennen. Onduidelijke oogstreep of borstvlak.
- Eén of meerdere staart- of vleugelpennen gekleurd.
- Lichte schimmel op de schouders maar duidelijke schimmel op de stuit.

#### **ONVOLDOENDE 23 – ... punten**

- Gebrek aan lipochroom op de borst en achter het oog.
- Gelijkt op een schimmel met een masker, lipochroom op wangen, nek, rug, borst, flanken, dijen en buik.

#### **2. MOZAIEK MAN (Type II) (Lipochroom)**

-----



- Koptekening : Het masker van een intense lipochroomkleur moet goed begrensd zijn. De ogen moeten binnen het masker liggen, dat gelijk op dit van de putter.
- Schouders : Goed gemarkeerd en goed begrensd. Het lipochroom moet intens zijn en de vleugeldekveren moeten volledig gekleurd zijn. De vleugelpennen moeten zo wit mogelijk zijn.
- Stuit : Moet intens gekleurd en goed begrensd zijn. Een lichte kleuring in de staartbasis wordt getolereerd.
- Borst : De borst moet een goed gekleurd veld vertonen, goed gescheiden van het masker en de flanken. De onderbuik moet erg wit zijn.
- Rug : Lichte zweem van lipochroom wordt getolereerd

Te verdelen punten: 30

Beoordeling Omschrijving punten

#### **EXCELLENT** 29 punten

- Duidelijk, goed begrensd masker.
- Intensief mozaïekpatroon goed begrenst dat afsteekt tegen een krijtwitte ondergrond. Op de rug wordt een lichte zweem van lipochroom getolereerd.

#### **GOED** 28 – 27 punten

- Te veel lipochroom op de rug, in de nek en in de flanken.
- Lichte schimmel op de stuit.

#### **VOLDOENDE** 26 – 24 punten

- Mozaïekpatroon te flets met een te klein masker of met een masker dat te ver uitloopt.
- Borstvlak te diep gekleurd.
- Eén of meerdere staart- of vleugelpennen gekleurd.
- Lipochroom op de wangen, flanken en dijen.
- Duidelijke schimmel op de stuit of lichte schimmel op de schouders.

#### **ONVOLDOENDE** 23 – ... punten

- Masker onderbroken boven of onder de snavel.
- Gelijk op een schimmel met een sterk uitvloeiende mozaïektekening.
- Toont lipochroom op de wangen, de nek, de rug, de borst, de flanken en de dijen. Of mozaïektekening te flets van tint.

Bij mannen en poppen (resp. type 2 en type 1) met één of meer gekleurde staart- of vleugelpennen wordt in "categorie" 2 punten extra gestraft boven de reeds afgetrokken punten. Ze moeten volledig wit zijn, alleen aan de staartbasis wordt lichte kleuring getolereerd.

Bij de intensieve of schimmel lipochroom met witte vleugels en staartpennen is bovenstaande regel ook van toepassing.

### **MOZAIEK (Gepigmenteerd)**

Dezelfde kenmerken als bij de lipochroom kanaries.

#### **1. Mozaïek POPPEN (Type I) (Gepigmenteerd)**

Te verdelen punten: 15 (categorie)

Beoordeling Omschrijving punten

#### **EXCELLENT** 14 punten

- Mozaïekvelden intensief gekleurd en goed begrenst. De



rest van de bevedering moet zonder zichtbaar lipo- chroom zijn.

### **GOED 13**

- Lichte aanwezigheid van lipochroom op de rug
- Lichte schimmel op de stuit, mozaïekvelden lopen wat ver uit, oogstreep komt voor het oog of loopt door naar de nek.

### **VOLDOENDE 12 – 11 punten**

- Mozaïekvelden onvoldoende begrensd of te flets. Aanwezigheid van lipochroom op de wangen, rond de snavel, op de rug, over de gehele borst, de flanken, de dijen, de buik en de slagpennen.
- Onduidelijke oogstreep of borsttekening.
- Lichte schimmel op de schouders maar duidelijke schimmel op de stuit

### **ONVOLDOENDE 10 – 8 punten**

- Gebrek aan lipochroom op de borst en achter het oog.
- Gelijkt op een schimmel met een masker, lipochroom op wangen, nek, rug, borst, flanken, dijen en buik

## **2. Mozaïek MANNEN (Type II) (Gepigmenteerd)**

---

Te verdelen punten: 15 (categorie)

Beoordeling Omschrijving punten

### **EXCELLENT 14 punten**

- Duidelijk, goed begrensd masker
- Intensief mozaïekpatroon goed begrensd dat afsteekt tegen een ondergrond zonder zichtbaar lipochroom. Op de rug wordt een lichte zweem van lipochroom getolereerd.

### **GOED 13 punten**

- Te veel lipochroom op de rug, in de nek en in de flanken
- Lichte schimmel op de stuit

### **VOLDOENDE 12 – 11 punten**

- Mozaïekpatroon te flets met een te klein masker of met een masker dat te ver uitloopt
- Borsttekening te diep gekleurd Lipochroom op de wangen, flanken, dijen en in slag- of staartpennen
- Duidelijke schimmel op de stuit of lichte schimmel op de Schouders

### **ONVOLDOENDE 10 – 8 punten**

- Masker onderbroken boven of onder de snavel
- Gelijkt op een schimmel met een sterk uitvloeiende mozaïektekening
- Toont lipochroom op de wangen, de nek, de rug, de borst, de flanken en de dijen. Of mozaïek tekening te flets van tint.



Opmerking:



Bij mannen en poppen (resp. type II en type I) met één of meer gekleurde staart- of vleugelpennen wordt in "categorie" 1 punt extra gestraft boven de reeds afgetrokken punten. Ze moeten volledig wit zijn, alleen aan de staartbasis wordt lichte kleuring getolereerd.  
Hiertegenover staat dat staart- of vleugelpennen die een oranje aanslag bezitten **met 1 punt extra** gestraft in "lipochroom" boven de reeds afgetrokken punten.



Geraadpleegde literatuur:

Standaardeisen Mozaiekkkanaries NBvV

Wikipedia

Handboek voor het houden en kweken van

Zang- Kleur- en Postuurkanaries

Auteur H.K. van der Wal

Uitgeverij Tirion Areopagus Baarn

Diverse publicaties op het Internet



**W. Kooij**

**Kweeknummer T284**

**Poelruit 117**

**Leeuwarden**

**Tel. 058 -2896434**

**[Kooij-w@planet.nl](mailto:Kooij-w@planet.nl)**

**Gouldamadines**



**Jacob Smink**

**Kweeknummer OJRL**

**Sassingastins 40**

**Leeuwarden**

**Tel. 058 -2672693**

**[jacob@smink-ldw.nl](mailto:jacob@smink-ldw.nl)**

**Zebravinken**

**(maskergrijs – witborst)**

**Afrikaanse prachtvinken**





**PETS&CO**  
de Leeuwerik z.v.



# de Leeuwerik

**U bent welkom in de  
Bilgaardpassage 27  
tel. 058 2660 911**

En met experts Mark & Sipke,  
tientallen jaren ervaring op vogelgebied



## Alles voor uw huisdier!

**Speciaal voor u, vogelliefhebbers, hebben wij scherpe prijzen  
bij aanschaf van grotere aantallen accessoires!!!!!!!**

**Drinkflesjes** Bij ons € 0,75 p.st  
**10 stuks € 5,50**



**Cocosvezel**  
**5 bossen € 9,50**  
Bij ons € 2,25 per bos  
Ook gebleetel



**Voor vééééééél meer speciale prijzen  
vraag naar Mark of Sipke**

**Wij hebben ook diepvries en levende buffelo &  
meelwormen. Tevens diepvries pinkies!!**

\*CeDe \*Sluis \*Orlux \*Vitakraft \*Versele-laga \*Teurlings \*Duvo \*DeleNature  
\*Kleurringen \*Kiemtoeren \*Vogels \*Beukensnippers \*Schelpenzand  
\*Nestmateriaal & Kastjes \*Losse zaden \*Troggerst & .....veel meer.

**En nu geachte vogelliefhebber .....  
vliegenvlug naar.....  
Winkelcentrum Bilgaard!!!!!!!**



[www.dsz-deleeuwerik.nl](http://www.dsz-deleeuwerik.nl)